

Территориальный орган Федеральной службы
государственной статистики по Иркутской области

СИРКУТСКСТАТ

За строкою цифр



Иркутск
2015

Федеральная служба государственной статистики
Территориальный орган Федеральной службы государственной статистики
по Иркутской области (Иркутскстат)

**За строкою цифр:
к 95-летию Иркутской статистики**

СТАТИСТИЧЕСКИЙ СБОРНИК

Иркутск
2015

Издается по решению коллегии Территориального органа Федеральной службы государственной статистики по Иркутской области.

Составитель:

отдел сводных статистических работ, региональных счетов и балансов

Начальник отдела Забелина А.А., ☎ 33 51 70

Ответственный исполнитель Коржова Е.Д., ☎ 33 51 70

Оформление и печать выполнены

отделом маркетинга

Начальник отдела Манзанова Н.Ю., ☎ 33 36 86

Ответственный за верстку и оформление Матюшина Е.В., ☎ 33 36 86

Данное издание посвящается 95-летию Иркутской статистики. На основании исторических документов в нем представлено краткое изложение развития органов государственной статистики, формирования их структуры и направлений деятельности. Обозначены задачи, стоящие перед российской статистикой сегодня. Материалы проводимых в стране переписей населения и других статистических обследований дают возможность сопоставить современное экономическое положение региона с ситуацией, сложившейся в начале XX века.

Отдельный раздел содержит важнейшие макроэкономические показатели развития Иркутской области в динамике за ряд лет.

В сборнике приняты условные обозначения:

г.	год	млрд.	миллиард
ед.	единица	р.	раз
кВт-ч	киловатт-час	руб.	рубль
м ³	кубический метр	т	тонна
м ²	квадратный метр	т-км	тонно-километр
тыс.	тысяча	чел.	человек
млн.	миллион	шт.	штука
-	явление отсутствует	...	данных не имеется
x	сопоставление невозможно		
0,0	небольшая величина		

©Иркутскстат, 2015

E-mail: irkstat@irmail.ru

<http://irkutskstat.gks.ru>

СОДЕРЖАНИЕ

ИСТОРИЯ РАЗВИТИЯ ИРКУТСКОЙ СТАТИСТИКИ	5
ЗАРОЖДЕНИЕ СТАТИСТИЧЕСКИХ ОРГАНОВ	5
СОВЕТСКИЙ ПЕРИОД ДЕЯТЕЛЬНОСТИ ГОСУДАРСТВЕННОЙ СТАТИСТИКИ.....	7
РОССИЙСКАЯ ГОСУДАРСТВЕННАЯ СТАТИСТИКА В ПЕРИОД ПЕРЕХОДА К РЫНОЧНОЙ ЭКОНОМИКЕ	12
ХРОНОЛОГИЯ РАЗВИТИЯ ИРКУТСКОЙ СТАТИСТИКИ	15
СТАТИСТИКА В ЗЕРКАЛЕ ИСТОРИЧЕСКИХ МАТЕРИАЛОВ И СОБЫТИЙ	18
СТАТИСТИЧЕСКИЕ МАТЕРИАЛЫ ИЗ ГОСУДАРСТВЕННОГО АРХИВА ИРКУТСКОЙ ОБЛАСТИ	18
ИСТОРИЯ ПРОВЕДЕНИЯ ПЕРЕПИСЕЙ В РОССИИ.....	22
ИРКУТСКСТАТ СЕГОДНЯ	56
ИРКУТСКАЯ ОБЛАСТЬ В РАЗНЫЕ ГОДЫ СВОЕГО РАЗВИТИЯ	68
ДИНАМИКА ОСНОВНЫХ СОЦИАЛЬНО-ЭКОНОМИЧЕСКИХ ПОКАЗАТЕЛЕЙ.....	68
СОВРЕМЕННЫЙ УРОВЕНЬ РАЗВИТИЯ ИРКУТСКОЙ ОБЛАСТИ В СРАВНЕНИИ С 1920 ГОДОМ	79
СОВРЕМЕННОЕ СОЦИАЛЬНО-ЭКОНОМИЧЕСКОЕ ПОЛОЖЕНИЕ ПРИАНГАРЬЯ.....	81

Статистика изучает государство в определенную эпоху, она собирает элементы, связанные с жизнью этого государства, старается сделать их сравнимыми и комбинирует их наилучшим образом, чтобы познать все, что они могут нам открыть.


Ламбер Адольф Жак Кетле (1796-1874) – бельгийский математик, астроном, метеоролог, социолог. Один из родоначальников научной статистики.

ИСТОРИЯ РАЗВИТИЯ ИРКУТСКОЙ СТАТИСТИКИ

ЗАРОЖДЕНИЕ СТАТИСТИЧЕСКИХ ОРГАНОВ

23 апреля 2015 года исполняется **95 лет** со дня образования **Иркутского Губернского статистического бюро**, единого органа, осуществляющего статистическую деятельность в регионе.

Зарождение статистики в России относится к началу XIX века. Правительственная статистика велась Центральным статистическим комитетом Министерства внутренних дел (ЦСК МВД) и ведомствами. В 1834 году в Совете Министерства внутренних дел России образовано особое статистическое отделение. Одновременно во всех губернских городах учреждались статистические комитеты под предводительством гражданских губернаторов и главным ведением генерал-губернаторов. Попытка создания статистических органов тогда не увенчалась успехом: «принятые указания не везде были приведены в исполнение, некоторые из статистических комитетов не получили надлежащего устройства, другие действовали неудовлетворительно или даже оставались в бездействии». В большинстве губерний статистические комитеты не имели штатных работников, ассигнований и существовали только на бумаге. К 1853 году комитеты были образованы только в 33 из 49 губерний европейской части России. **Иркутский губернский статистический комитет** в составе Министерства внутренних дел учрежден в **1863** году. Он, как и комитеты в других губерниях России, ведал сбором и проверкой статистических сведений, их систематизацией, составлением описания губернии и отдельных отраслей сельского хозяйства, промышленности и торговли, готовил статистический материал для годовых отчетов губернатора и по заданию Центрального статистического комитета сообщал сведения об урожаях.



В 1898 году в Иркутской губернии, как районе колонизации, было учреждено **Переселенческое управление**. В его составе был создан **Статистический отдел**, который вел учет состояния переселенческого дела и осуществлял работу по другим статистическим наблюдениям.

Организация переселенческой статистики с 1916 года проходила под руководством и при непосредственном участии заведующего Статистическим отделом **Клавдия Николаевича Миротворцева**, крупного ученого-географа, обладающего серьезной научной и практической подготовкой.

Существовал ещё ряд статистических органов ведомственного характера при разных губернских государственных учреждениях, в том числе **Управление землеустройства и земледелия (Губземотдел)** собирало сведения по текущей сельскохозяйственной статистике и проводило работы по оценке земель крестьян (работы кадастровых отрядов) из официальных отчетов учреждений и через добровольных корреспондентов.

Историческая справка. МИРОТВОРЦЕВ Клавдий Николаевич родился 7 декабря 1880г. в г. Селенгинск, Забайкальской области в семье священника. В 1910г. окончил естественное отделение физико-математического факультета Юрьевского университета, получил образование в Женевском университете. В 1910-16гг. – служащий администрации Алтайского горного округа (г. Барнаул). Клавдий Николаевич имел дореволюционный опыт статистической работы. С осени 1916г. заведовал статистическим отделом Переселенческого управления. Под его руководством была проведена обработка материалов сельскохозяйственных переписей 1916 и 1917гг. С момента основания Иркутского государственного университета К.Н.Миротворцев читал лекции по статистике на юридическом факультете, факультете права и местного хозяйства. Кроме статистики, он преподавал курс экономической географии, а позднее - курс сельскохозяйственной статистики на 9-тимесячных сибирских статистических курсах. В 1920г. Государственным Ученым Советом Наркомпроса К.Н.Миротворцев был утвержден профессором по кафедре экономической географии и статистики, которую сам и организовал в Иркутском университете. В апреле 1920г. возглавил Иркутское губернское статбюро. В период с 1930-37гг. заведовал кафедрой экономической географии Иркутского института советской торговли.

В разное время был членом и консультантом Восточно-Сибирской краевой плановой комиссии, зав. отделом Иркутской сельскохозяйственной опытной станции, консультантом краевого земельного отдела, принимал участие в деятельности бюро Ангарстроя, редактировал работы Колымской и Индигирской экспедиций Наркома водного транспорта. Из-за болезни был вынужден переехать в г. Воронеж. В 1937-41гг. и с 1944г. был заведующим кафедрой экономической географии Воронежского государственного университета. Заложил основы комплексного географического исследования Воронежской области и смежных областей Центрального черноземного района. Председатель Воронежского отделения Всесоюзного географического общества (1948). Основные работы посвящены исследованию природы, хозяйства и народов Сибири. Автор свыше 50 работ, в т.ч. книг: «Переселения в Алтайский округ» (Барнаул, 1912); «Сибирь: Краткий географический и статистико-экономический очерк» (Иркутск, 1925); «Очерки физической географии Восточносибирского края» (Иркутск, 1933). Клавдий Николаевич Миротворцев скончался 10 апреля 1950г. в Воронеже.

СОВЕТСКИЙ ПЕРИОД ДЕЯТЕЛЬНОСТИ ГОСУДАРСТВЕННОЙ СТАТИСТИКИ


Первым шагом к созданию единого центра советской статистики было объединение при отделе переписи Высшего Совета народного хозяйства (ВСНХ) промышленной и сельскохозяйственной статистики.

25 июля 1918 года Декретом Совета Народных Комиссаров «О государственной статистике (Положение)» было оформлено создание в стране единого общегосударственного статистического органа – **Центрального статистического управления (ЦСУ)**. Этим декретом, а также утвержденными в 1918-1919гг. законодательными документами, были заложены основы советской государственной статистики в РСФСР.

23 апреля 1920 года было создано **Иркутское Губернское статистическое бюро**, организовать и возглавить которое Сибревком поручил К. Н. Миротворцеву. При создании нового статистического органа были задействованы опытные кадры статистики.

У колыбели советской иркутской статистики стояли дореволюционные кадры: Алыхтин Н.Н., Благонравов А.А., Громов М.П., Кац Я.Д., Кокоулина Л.А., Кудрявцева Н.М., Сосина Л.С., Солдатова С.И., Черных А.В. Основной персонал Иркутского Губернского статистического бюро был укомплектован из служащих Губземотдела.

С момента создания Губстатбюро статистическая деятельность в Иркутской губернии стала планомерно развиваться, решая поставленные советским правительством задачи, сформировался работоспособный аппарат, заложены основы будущей текущей статистики.



**Структура губернского статистического бюро
в 1920 году**



В уездах Губернское статистическое бюро организовало 7 уездных статистических бюро - Иркутское, Тулунское, Зиминское, Балаганское, Верхоленское, Селенгинское, Киренское, и два районных – Нижнеилимское и Бодайбинское.

В **1926-1930гг.** в связи с административно-территориальными изменениями проводились неоднократные реорганизации и изменения в структуре органов статистики. Начальником Востсибирского краевого управления народнохозяйственного учета (ВостсибкрайУНХУ) в этот период был назначен Шифрин, впоследствии – Коношенок В.С., их заместители – Вильрат В.Г., Зеркальцев И.С. и Князев Б.С.

С 1930г. органы народнохозяйственного учёта стали обрабатывать и обобщать регулярно поступающие годовые отчёты предприятий, осуществляли проведение социальных переписей и разработку переписных материалов, проводили учёт объектов сельхозобложения в сельском хозяйстве.

Большое значение для укрепления государственной статистики имело создание в 1932г. городских и районных инспектур народнохозяйственного учёта, ведающих делами учёта и статистики на территории соответствующего города или района, введение должностей участковых инспекторов.

После очередных территориальных преобразований 1936-1937гг. организуется **Иркутское областное управление народнохозяйственного учёта** (ИрОблУНХУ).

В **1937-1941гг.** ИрОблУНХУ, выполняя указания Центрального управления народнохозяйственного учета (ЦУНХУ), проводило большую работу по организации отчетности, созданию единой первичной документации, осуществляло систематические проверки состояния учета в колхозах и на промышленных предприятиях. Регулярно, в порядке выборки, проверялось состояние годовых отчетов и достоверность источников, на которые они опирались.

29 марта 1941 года ИрОблУНХУ переименовано в **Иркутское областное статистическое управление**. К началу войны аппарат статистического управления области состоял из 49 человек, 209 специалистов работали в инспектурах госстатистики и участковыми инспекторами.

Великая Отечественная война внесла существенное изменение в организацию и методы работы органов государственной статистики, потребовала от них большей оперативности.

Особое значение придавалось суточной и декадной отчетности о производстве важнейших видов продукции в натуральном выражении. Был налажен строжайший учет особо важных видов сырья, материалов и оборудования.

Во время войны потребовалось усилить оперативность статистики сельского хозяйства. Важное место было уделено учету урожая, государственных заготовок сельхозпродуктов, трудовых ресурсов, транспортного и автомобильного парка, состоянию животноводства. Переписи скота были заменены учетом по упрощенной программе.

В статистике капитального строительства на первом месте был учет ввода в действие производственных мощностей в важнейших отраслях хозяйства. Были организованы срочные переписи оборудования (экскаваторов и других строительных машин), проводился учет наличия материалов и трудовых ресурсов в строительстве.

По статистике транспорта и связи проводились срочные переписи наличия грузов, материалов и топлива.

В общей сложности в годы войны было проведено свыше 100 срочных переписей и учетов, из них 47 переписей установленного и неустановленного оборудования, единовременная перепись остатков проката черных металлов и труб, цветных металлов и другие. Это определялось необходимостью усиления оперативного руководства народным хозяйством в условиях военного времени.

На защиту Родины из коллектива Иркутского областного статуправления и районных инспектур в ряды Красной Армии ушли такие опытные, квалифицированные специалисты, как начальник сектора промышленности Домрачев П.В., начальник сектора труда Усольцев В.М., начальник сектора капитального строительства

Хорхорин В.М., начальник сектора культуры Петров П.Г., начальник сектора определения урожайности Мельник Г.В., начальник учетной инспекции Сысоев Н.Д., зам. начальника сектора капитального строительства Бредихин В.И., начальник сектора населения Радзиминович П.К., ст. экономист Русских В.И., агроном–инспектор сектора урожайности Нечаев А.А., помощник начальника статуправления по кадрам Тюлькин А.Н., начальник административно-хозяйственного сектора Сафонов А.П., инспектор ЦСУ г. Иркутска Грязнов С.И., инспектор госстатистики Усть-Ордынского Бурятского национального округа Белоусов А.Н., инспектор госстатистики Иркутского района Честнов В.В., гл. бухгалтер Ламзов В.Н. и другие сотрудники.

Ушли на фронт женщины - Анисимова Ю.Ф., Затопляева А.П., Зарубина, Козлова Л.Г., Куклина З.И., Кирилловская и Кутузова.

В боях за свободу и независимость нашей Родины пали смертью храбрых Белоусов А.П., Петров П.Г., Русских В.И., Нечаев А.А., Мудревский С.С., Слободчиков Я.Б., Федурин А.Д., Большедворский С.П., Муратов В.Г.

10 августа 1948 года ЦСУ было выделено из состава Госплана СССР и стало самостоятельным органом – Центральным Статистическим Управлением при Совете Министров СССР (ЦСУ СССР). Соответственно, Иркутское областное статистическое управление стало самостоятельной организацией, подчиненной ЦСУ.

С **1957 года** начинается новый этап в развитии органов государственной статистики. В областных органах статистики, в городских и районных инспектурах для обработки резко возросшего количества информации укрупняются машиносчетные станции (МСС). В их задачу входила механизированная подготовка и выпуск статистических разработок. За период с 1957-1959 МСС возглавлял Грязнов С.И., с 1959 по 1963гг. - Корзенников Н.Н.

Очень крупной по своим масштабам хозяйственно-статистической работой явилась проведенная по состоянию на 1 января 1960 года (в колхозах на 1 января 1961г.) **инвентаризация и переоценка основных фондов.**


Приказом от 21 апреля 1961г. на должность начальника Облстатуправления Иркутской области назначен Змановских Леонид Константинович.

В **1963г.** Иркутское статистическое управление преобразовано в Головное статистическое управление, которое осуществляло сбор и разработку статотчетности о работе промышленных предприятий, подчиненных Восточно-Сибирскому совнархозу, объединившему Иркутский, Читинский и Бурятский совнархозы, и строительных организаций "Главвостоксибстроя" на территории трех регионов.

Приказом №36 ЦСУ СССР от 11 февраля 1972г. начальником Иркутского статуправления был назначен Соколов В.Д., который осуществлял руководство коллективом свыше 20 лет.

Историческая справка.

СОКОЛОВ Владимир Дмитриевич родился 22 октября 1933г. в г. Нижнеудинске Иркутской области. После окончания школы поступил на работу в Бирюсинское СМУ, откуда в феврале 1955г. был призван в ряды Советской Армии. После демобилизации в ноябре 1956г. вернулся на прежнее место работы. В 1957г. поступил в Иркутский финансово-экономический институт, который окончил в 1961г. по специальности экономика промышленности.



В мае 1961г. принят на работу в Статистическое управление Иркутской области на должность старшего экономиста сектора статистики промышленности, транспорта и связи. В 1963 - 1968гг. - начальник отдела статистики промышленности. С декабря 1968г. по октябрь 1993г. занимал руководящие должности – заместитель начальника машиносчетной станции по статистике, заместитель начальника Статистического управления Иркутской области, начальник Статистического управления Иркутской области.

На протяжении многих лет являлся главным редактором сборников «Народное хозяйство Иркутской области», членом редакционного комитета местной газеты «Экономический бюллетень». Избирался депутатом областного Совета народных депутатов. Был награжден Правительственными наградами и Почетными грамотами ЦСУ РСФСР и ЦК профсоюза работников госучреждений, занесен в книгу Почета ЦСУ РСФСР. Ушел из жизни 14 мая 2014г.

Из крупных статистических работ 70-х годов можно отметить переоценку основных фондов в хозрасчетных предприятиях (на 1 января 1972г.), в бюджетных организациях (на 1 января 1973г.), разработку межотраслевого баланса (за 1972г.), топливно-энергетического баланса (за 1975г.), Всесоюзную перепись скота (на 1 января 1978г.), единовременный учет численности рабочих и служащих по полу, возрасту и стажу работы.

В **1970-е годы** положено начало электронной обработке информации. Происходит оснащение электронно-вычислительными машинами ("Минск-32"). В области созданы 10 информационно-вычислительных и 11 районных и городских машиносчетных станций. В соответствии с Приказом ЦСУ СССР от 18 ноября 1974г. №829 машиносчетная станция областного управления с 1 декабря 1974г. была реорганизована в вычислительный центр (ВЦ), который возглавил Валерий Алексеевич Синёв.

Вычислительный центр работал не только на государственную статистику, но и оказывал услуги по механизированной обработке данных по расчету заработной платы, по учету пенсий и пособий сторонним организациям: Госбанку, Стройбанку, органам Пенсионного соцобеспечения, Госстраху, производил набивку и обработку карточек УВД. Все механизированные разработки проводились на базовом комплексе ЭВМ «Минск-32». К середине 80-х годов на смену этой машине поступили ЭВМ нового поколения ЕС-1022, ЕС-1840 и ЕС-1841.

РОССИЙСКАЯ ГОСУДАРСТВЕННАЯ СТАТИСТИКА В ПЕРИОД ПЕРЕХОДА К РЫНОЧНОЙ ЭКОНОМИКЕ

Начало 90-х годов XX века совпало с распадом СССР и созданием на его территории самостоятельных государств. С этих пор Государственный Комитет Российской Федерации по статистике (Госкомстат РФ; позднее – Росстат) стал преемником накопленного советской статистикой опыта в методологии и практике статистических работ. Росстат является федеральным органом исполнительной власти, осуществляющим руководство российской статистикой, центром организации и методологии проведения статистических разработок, тесно связанных с реформированием экономики.

Первый этап реформирования российской статистики начался с принятием в 1992г. государственной программы «Переход Российской Федерации на принятую в международной практике систему учета и статистики в соответствии с требованиями развития рыночной экономики». Совершенствуется система макроэкономического статистического учета и анализа. Вводятся новые классификаторы, формируется Единый государственный регистр предприятий организаций (ЕГРПО).

С введением свободного ценообразования (с апреля 1991г.) подавляемая в течение многих лет инфляция, существовавшая в виде тотального дефицита, перешла в открытую форму. После отмены государственного контроля за уровнем цен начался их безудержный рост. В сложившейся ситуации встала острая необходимость оперативно информировать Правительство России и органы власти в регионах о ценовой ситуации. Для решения этой задачи в июне 1991г. в Облстате был создан отдел статистики цен.

В сентябре 1994г. постановлением Госкомстата России Иркутское областное управление статистики преобразовано в **Иркутский областной комитет государственной статистики**.

В июле 1995г. из Иркутского областного комитета статистики выделяется в самостоятельную структуру окружное управление Усть-Ордынского Бурятского автономного округа, а с 16 ноября того же года оно преобразовано в комитет государственной статистики Усть-Ордынского Бурятского автономного округа. Причиной преобразования стала принятая в 1990г. декларация об экономическом самоопределении Усть-Ордынского Бурятского автономного округа, как субъекта Российской Федерации.

Конец прошлого и начало нового века отмечены **техническим и технологическим перевооружением системы статистики**. Изменяются способы сбора и обработки информации, в первую очередь, за счет внедрения в практику выборочных методов наблюдения, меняются способы представления статистического материала и его хранения. Развиваются локальные вычислительные сети, появляется выход в глобальную сеть Интернет, создаётся телекоммуникационная система, успешно

внедряется электронная почта 1С и ЭП с использованием протокола Интернет. Делаются первые шаги по сбору информации на основе безбумажной технологии. Значительно расширен доступ пользователей к официальной статистической информации.

Распоряжением Правительства РФ от 30 июля 2004г. №1024-р Иркутский областной комитет статистики преобразован в **Территориальный орган Федеральной службы государственной статистики по Иркутской области (Иркутскстат)**, а комитет государственной статистики Усть-Ордынского Бурятского автономного округа – в **Территориальный орган Федеральной службы государственной статистики по Усть-Ордынскому Бурятскому автономному округу**.

В это время особое значение приобретает разработка и внедрение в государственную статистику общероссийских классификаторов технико-экономической и социальной информации.

Одним из наиболее важных направлений развития общероссийских классификаторов является внедрение Общероссийского классификатора видов экономической деятельности (ОКВЭД), гармонизированного с международными аналогами.

С 1 января 2005г. Иркутскстат, как и вся система государственной статистики России, полностью перешел на разработку всей информации в разрезе видов экономической деятельности (ОКВЭД).

Итогом проведенного в апреле 2006г. референдума по объединению Иркутской области и Усть-Ордынского Бурятского автономного округа стало образование 1 января 2008г. нового субъекта в составе Российской Федерации с прежним названием – Иркутская область. Усть-Ордынский Бурятский автономный округ вошел в его состав территорией с особым административным статусом и стал называться **Усть-Ордынский Бурятский округ**.



Приказом Росстата Территориальный орган Федеральной службы государственной статистики по Усть-Ордынскому Бурятскому автономному округу присоединен к Иркутскстату и преобразован в отдел государственной статистики.

Несмотря на то, что область и округ более 12 лет были самостоятельными субъектами Российской Федерации, статистики

области и округа все эти годы поддерживали тесное сотрудничество и обменивались информацией.

Важным событием в деятельности российской статистики стало принятие в ноябре 2007г. Федерального закона №282-ФЗ «Об официальном статистическом учете и системе государственной статистики в Российской Федерации», устанавливающего принципы официального статистического учета, соответствующие международным требованиям, и механизмы их реализации. Согласно новой редакции (изменения от 2 июля 2013г. №171-ФЗ) статьи 9 данного закона ужесточены требования к обеспечению конфиденциальности первичных статистических данных, содержащихся в формах федерального статистического наблюдения, и законодательно установлен особый режим использования первичной статистической информации.



В 2011г. проведено сплошное наблюдение за деятельностью субъектов малого и среднего предпринимательства. Полученные итоги позволили впервые идентифицировать юридические лица и индивидуальных предпринимателей по категориям, сформировать информацию об отраслевой структуре малого и среднего бизнеса. В Иркутской области в наблюдении приняли участие более 65 тысяч респондентов.

Во исполнение постановления Правительства Российской Федерации от 27 ноября 2010г. № 946 «Об организации в Российской Федерации системы федеральных статистических наблюдений по социально-демографическим проблемам и мониторинга экономических потерь от смертности, заболеваемости и инвалидизации населения» внедрена система выборочных социально-демографических обследований населения: доходов и участия в социальных программах, рациона питания, качества и доступности услуг в сферах образования, здравоохранения и социального обслуживания, содействия занятости, использования суточного фонда времени, комплексное наблюдение условий жизни.



ХРОНОЛОГИЯ РАЗВИТИЯ ИРКУТСКОЙ СТАТИСТИКИ

1863	Учрежден Иркутский губернский статистический комитет в составе Министерства внутренних дел.
1898	В Иркутской губернии, как районе колонизации, учреждено Переселенческое управление, в составе которого создан Статистический отдел. Существовал ещё ряд статистических органов ведомственного характера при разных губернских государственных учреждениях, в том числе Управление землеустройства и земледелия (Губземотдел).
1919	Организован Статистический отдел Иркутской Губернской Земской Управы.
23 апреля 1920	Создано Иркутское Губернское статистическое бюро.
1926-1930	В связи с новым территориальным делением – ликвидацией губернии и организацией округов (Иркутского, Тулунского, Киренского) - созданы окружные статистические отделы (подчинялись Сибирскому краевому статистическому управлению, находившемуся в г. Новосибирске).
Февраль 1937	В связи с отделением Красноярского края и образованием Восточно-Сибирской области с центром в г. Иркутске образовано Восточно-Сибирское областное управление народно-хозяйственного учёта (ОблУНХУ при ВостСибкрайплане).
Октябрь 1937	Постановлением ЦИК СССР от 26 сентября 1937г. Восточно-Сибирская область разделилась на Иркутскую область, включая Усть-Ордынский Бурятский Монгольский национальный округ, и Читинскую область. В результате этих преобразований создается Иркутское областное управление народнохозяйственного учёта (ИрОблУНХУ) и Окружное управление народнохозяйственного учёта (ОкрУНХУ).
29 марта 1941	ИрОблУНХУ переименовано в Иркутское областное статистическое управление.
5 октября 1944	Образование Управления уполномоченного Госплана СССР при СНК СССР по Иркутской области («Уполсоюзгосплана»).
10 августа 1948	Областное Статистическое Управление выделено из аппарата Уполномоченного Госплана при СНК СССР и преобразовано в самостоятельное Областное Статистическое Управление Иркутской области (Облстат). В Усть-Ордынском Бурятском национальном округе действовало окружное статистическое управление, в городах и районах - инспектуры государственной статистики.
1957	Для обработки резко возросшего количества информации в Облстате создана Машиносчётная станция (МСС) нового поколения

1963	С образованием Восточно-Сибирского совнархоза, объединившего Иркутский, Читинский и Бурятский совнархозы, и созданием "Главвостоксибстроя" Министерства промышленного строительства СССР, Иркутское статистическое управление преобразовано в Головное статистическое управление. Управление осуществляло сбор и разработку статотчетности о работе промышленных предприятий, подчиненных Восточно-Сибирскому совнархозу, и строительных организаций "Главвостоксибстроя" на территории Иркутской, Читинской областей и Бурятской АССР.
1974	На базе Машиносчётной станции создан вычислительный центр (ВЦ).
1984	На основе ВЦ Статуправления создано «Объединение Статистического управления Иркутской области по информационно-вычислительному обслуживанию» – «Иркутскоблмашинформ».
1 октября 1987	На базе Статуправления Иркутской области и «Иркутскоблмашинформ» организовано Иркутское областное управление статистики. Отделы подготовки данных объединены с соответствующими отделами анализа, создана единая структура. ГИВС и РИВС (городские и районные вычислительные станции) вновь преобразованы соответственно в городские и районные отделы статистики
1994	Иркутское областное управление статистики преобразовано в Иркутский областной комитет государственной статистики (Облкомстат).
июль 1995	В связи с принятием декларации об экономическом самоопределении Усть-Ордынского Бурятского автономного округа (сентябрь 1990г.), как самостоятельного субъекта РФ, от Иркутского Облкомстата отделяется Окружное управление Усть-Ордынского Бурятского автономного округа.
16 ноября 1995	Управление преобразовано в комитет государственной статистики Усть-Ордынского Бурятского автономного округа.
30 июля 2004	Иркутский областной комитет государственной статистики преобразован в Территориальный орган Федеральной службы государственной статистики по Иркутской области (Иркутскстат) , комитет государственной статистики Усть-Ордынского Бурятского автономного округа – в Территориальный орган Федеральной службы государственной статистики по Усть-Ордынскому Бурятскому автономному округу .
1 января 2008	Приказом Росстата Территориальный орган Федеральной службы государственной статистики по Усть-Ордынскому Бурятскому автономному округу присоединен к Иркутскстату и преобразован в отдел государственной статистики в п. Усть-Ордынский в связи с объединением Иркутской области и Усть-Ордынского Бурятского автономного округа.

**РУКОВОДИТЕЛИ, ВОЗГЛАВЛЯВШИЕ ОРГАНЫ СТАТИСТИКИ
ИРКУТСКОЙ ОБЛАСТИ (ГУБЕРНИИ) С НАЧАЛА ИХ ОБРАЗОВАНИЯ**

- **1916 - 1920** *Миротворцев Клавдий Николаевич*
- **1920 - 1926** *Шмеман Н.Н.*
- **1926 - 1930** *Занкевич А.И., Кудрявцева Н.М., Старцев В.А.,
Вильрат В.Г., Дробышева Г.Н.*
- **1930 - 1934** *Шифрин ...*
- **1935 - 1937** *Коношонок В.С.*
- **1937** *Гринблат К.Л.*
- **1937 - 1938** *Теплов ...*
- **1938 - 1941** *Горошников Николай Георгиевич*
- **1941 - 1944** *Бурцев Евлампий Григорьевич*
- **1944 - 1948** *Младенцев Леонид Васильевич*
- **1948 - 1952** *Головцов С.М.*
- **1952 - 1961** *Бурцев Евлампий Григорьевич*
- **1961 - 1972** *Змановских Леонид Константинович*
- **1972 - 1993** *Соколов Владимир Дмитриевич*
- **1993 - 1995** *Соколов Анатолий Валентинович*
- **1995 - 1997** *Надточий Михаил Олегович*
- **С 1997 года
по настоящее
время** *Иванова Ирина Владимировна*

СТАТИСТИКА В ЗЕРКАЛЕ ИСТОРИЧЕСКИХ МАТЕРИАЛОВ И СОБЫТИЙ

СТАТИСТИЧЕСКИЕ МАТЕРИАЛЫ ИЗ ГОСУДАРСТВЕННОГО АРХИВА ИРКУТСКОЙ ОБЛАСТИ

Штамп
Статистический отдел
Иркутской Губернской
Земской Управы
9 февраля 1920

Председателю Ревкома тов. Я.Д. Янсону

Ввиду того, что Земская Управа, как таковая прекращает своё существование, уничтожается ряд отделов и, в том числе, как говорят и Статистический.

Статистический Отдел быв. Земской Управы организован был в феврале месяце 1919 года, т. е. существует почти год. За это время произведены работы (перечисляются выполненные работы на 1,5 стр.)...

Статистический аппарат быв. Иркутского Губернского земства является вполне налаженным с полным распределением обязанностей по специальностями т.д. и потому желательно, чтоб весь аппарат, целиком **перешел** без всяких дроблений либо в ведение Губернского Совета Народного Хозяйства, либо в Центральный Статистический аппарат в качестве статистического аппарата какого-либо другого учреждения.

Сообщая обо всём изложенном, прошу о результатах запроса меня уведомить по адресу: угол Тихвинской и Харлампиевской, Статистический Отдел Губернской Земской Управы.

Заведывающий отделом...../Черкунов А.Н./
Для дачи тех или иных разъяснений прошу лично пригласить меня.

*Иркутский губернский
Революционный комитет
Отдел Советского Управления
и Делопроизводства
Административно-
распорядительный*

*Руководящие материалы по Иркутскому
губернскому Совету/народное хозяйство/
отчетника о ревизионных делах, а также
статистического отдела при бывшем
Иркутской Губернской Земской Управе.*

Начато " " _____ 1920 г.
Окончено " " _____ 1920 г.
На 179 листах

Государственный архив
Иркутской области
№ 142
фонд 1
опыт 1
связки (коробки) 1
ед. хранения 1

ИНТЕРФОРМ... ИНО

**Запрос зав. статистического отдела
Иркутской Губернии
о судьбе отдела в связи
с реорганизацией
Земской Управы**

Копия телеграммы

48

Иркутск Губревкос

Из Омска № 01690 60 4 18 30

Сибревком приступает организации Государственной статистики Сибири на основе действующего Советской России положения точка Заведывающим Губстатбюро оснований примечания параграфу десятому положение местных органах назначается Заведывающий Иркутской переселенческой статистикой тов. Миротворцев телеграфируйте не встречается ли во возражений точка. По вопросам статистики прошу сослаться по адресу Омск Экономотделсиб точка Положение органах Государственной статистики руководящие указания высылаются 186

Член Сибревкома Соколов

В е р н о:

Делопроизводитель *Нрнр*

**Копия
телеграммы от
4 марта 1920г.
из Омска
о создании
Иркутского
Губстатбюро**

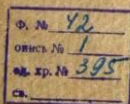
Иркутский губернский революционный комитет.




*Копии протоколов заседаний
Иркутской губернской Комиссии по
эвакуации населения.*

*Копии приказов Иркутского
Губернского Статистического
бюро по личному составу
(список вытесненных)*

*23 июля 1920.
13 ноября 1920.*



Уч. № 196 листках.



В этой папке содержались копии приказов Иркутского Губернского Статистического бюро по личному составу в период с 23 июля по 13 ноября 1920г.

П Р И К А З Ы

Иркутского Губернского Статистического В и р о.

Приказ № 1

"10" Мая 1920 г.

Принимается на службу бывший персонал Губземотдела в Губстатбиро:
 Помощником Заведующего Губстатбиро-А.Н.ЧЕРКУНОВ
 Завед. Секцией с.-х.о.в. текущей статистики-Н.Н.ШМЕИАН
 Статистиками-Л.С.СОСИНА, И.П.ГРОМОВ, Л.А.КОКОУЛИНА, Н.М.КУДРЯВЦЕВА,
 И.М.ПОТОЦКАЯ, ответственными счетчиками-В.П.ВЕРИГО, А.Н.ГРАНИНА,
 К.И.ГАЛАКТИОНОВА-КОНОВАЛОВА, К.К.АЛЕКСАНДРОВИЧ, Н.М.БИКУЛИЧ, Л.Г.КУТАС,
 М.А.КАЛКЕВИЧ, счетчиками-В.А.ЕЛЫШЕВИЧ, Г.Р.КИНО, И.А.ПЕТРОВИЧ, И.
 СКРЕТНЕВА, Т.А.УЛАНОВА, Н.И.КОЛЕСОВСКОЯ, В.Н.АКАТОВ, регистратором-
 А.Н.ЧУРКИНА, машинисткой-З.Ф.МУРАВЛЕВА, чертежником-В.М.ПОПОВ, дело-
 производителем-П.П.МУХИН, курьером-М.С.ШИПИЦИНА все с 1-го Мая с.г.

Заведующий Губстатбиро (подп.) К.МИРОТВОРЦЕВ.

Делопроизводитель (скреп.) МУХИН.

Приказ № 2.

"10" Мая 1920 года.

Принимается на службу в Губстатбиро ИСТОМСКАЯ Елена Николаевна
 машинисткой 2-го разряда с 1-го с. Мая. ШИПИЦИНА Мария Фидиловна курьер-
 ром-уборщицей с 1-го с. Мая.

Завгубстатбиро (подп.) МИРОТВОРЦЕВ.

Делопроизводитель (скреп.) МУХИН.

Приказ № 3.

"10" Мая 1920 года.

Вольняется со служб по причине за отъездом счетчица 2-го разр.
 Параскева Николаевна СКРЕТНЕВА с 8-го с. Мая.

Завгубстатбиро (подп.) К.МИРОТВОРЦЕВ.

Делопроизводитель (скреп.) МУХИН.

Приказ № 4.

"19" Мая 1920 года.

Согласно приказу Иркутского Губернского Земельного Отдела от 11
 Мая с.г. Иван Иванович ИВАНОВ переводится на службу
 в Статистическое Виро на должность Заведующего Земельной Секцией с
 10 Мая с.г.

Завгубстатбиро (подп.) К.МИРОТВОРЦЕВ.

Делопроизводитель (скреп.) МУХИН.

Приказ № 5.

"29" Мая 1920 года.

Принимается на службу в Иркутское Губернское Статистическое Виро
 переведенный из агрономического Под"отдела Комм.Отдела Заведующим
 Секцией общей статистики Александр Иванович ПОПОВ с 29-го Мая 1920 г.

Завгубстатбиро (подп.) К.МИРОТВОРЦЕВ.

106

Приказ № 6.

"19" Июня 1920 года.

Виталий Александрович ЗАКРЕВСКИЙ принимается на должность Статистика I-го разряда в Бюро с 20 Июня 1920 г.

Завгубстатбюро (подп.) К. МИРОТВОРЦЕВ.

Делопроизводитель (скреп.) МУХИН.

Приказ № 7.

"20" Июня 1920 года.

Ответственный счетчик Валентина Перфильевна ВЕРИГО, согласно предложению, увольняется от занимаемой должности и вообще от службы в Бюро с 1 Июня 1920 г.

Завгубстатбюро (подп.) К. МИРОТВОРЦЕВ.

Делопроизводитель (скреп.) МУХИН.

Приказ № 8.

"20" Июня 1920 года.

Помощник Заведующего Бюро А. Н. ЧЕРКУНОВ командируется в г. Балаганск, Балаганский уезд и Ангарский аймак для постановки уездной статистической организации при Уревкоме согласно Декрета Совнаркома от 17 Октября 1918 г. № 67 "О местных статистических учреждениях", а также для выяснения вопроса о кадрах работников на местах и подготовки условий для предстоящей Всероссийской переписи.

Завгубстатбюро (подп.) К. МИРОТВОРЦЕВ.

Делопроизводитель (скреп.) МУХИН.

Приказ № 9.

"24" Июня 1920 года.

Феоктиста Григорьевна МАТВЕЕВА принимается на службу в качестве счетчика Бюро с 23-го Июня 1920 года.

Завгубстатбюро (подп.) К. МИРОТВОРЦЕВ.

Делопроизводитель (скреп.) МУХИН.

Приказ № 10.

"29" Июня 1920 года.

Переводится на службу в Иркутское Губернское Статистическое Бюро секретарь Ноторгового Отдела Ирсоюза В. Е. АФАНАСЬЕВ статистиком I-го разряда с 25 Июня 1920 г.

Завгубстатбюро (подп.) К. МИРОТВОРЦЕВ.

Делопроизводитель (скреп.) МУХИН.

Приказ № 11.

"29" Июня 1920 года.

Принимается на службу в Иркутское Губернское Статистическое Бюро гражданка Елена Васильевна ВАГИНА счетчицом с 28 Июня 1920 г.

Завгубстатбюро (подп.) К. МИРОТВОРЦЕВ.

Делопроизводитель (скреп.) МУХИН.

Еще в древний период истории человечества хозяйственные и военные нужды требовали наличия данных о населении, его составе, имущественном положении. С целью налогообложения организовывались переписи населения, производился учет земель, имущества и др.

С середины XIX века при содействии великого бельгийского ученого-математика, астронома и статистика Адольфа Кетле (1796–1874 гг.) были выработаны правила переписей населения и установлена регулярность их проведения в развитых странах.

На территории нашей страны статистический учет тоже имеет давнюю историю.

ИСТОРИЯ ПРОВЕДЕНИЯ ПЕРЕПИСЕЙ В РОССИИ

Учет населения проводился еще в VII веке в Киевской Руси и Новгородской земле. Начиная с эпохи Петра I и до отмены крепостного права, проводились ревизии населения.

На рубеже XIX-XX веков опыт правительственной и земской статистики в России позволил научно осмыслить применение статистики в различных отраслях, разрабатывать и использовать методы сбора и оценки статистических материалов. Этот период характеризуется широким использованием в статистической практике различных обследований и переписей. С 1875г. проводились военно-конские переписи (9 переписей); с 1883г. – посевов и урожаев; в 1903 и 1910гг. – сельскохозяйственных машин и оборудования. Масштабные переписи скота не проводились, но начиная с 1904г. статистические органы ежегодно собирали сведения о наличии скота. В 1880г. была проведена первая школьная перепись.

Из других крупных работ дореволюционной статистики можно назвать промышленные переписи (фабрично-заводские анкеты), проведенные в 1900, 1908 и 1912гг., и сельскохозяйственную перепись 1916г.

ПЕРЕПИСЬ НАСЕЛЕНИЯ 1897 ГОДА

Первая и единственная всеобщая перепись населения Российской империи была проведена 28 января 1897г. Проведению переписи предшествовала большая организационная работа, которой руководил возглавлявший в то время Центральный статистический комитет министерства внутренних дел известный русский ученый П.П. Семенов – Тянь-Шанский. По его инициативе в 1870г. был проведен Всероссийский статистический съезд, на котором обсуждались вопросы, связанные с проведением переписи. В 1874г. им был разработан и представлен

комиссии по проведению переписи населения в России «Проект положения о проведении переписи», который был утвержден царем только спустя 20 лет - в 1895г. Во главе переписи была поставлена Главная переписная комиссия, возглавляемая министром внутренних дел. Аналогичные комиссии были организованы и на местах.

Программа переписи включала 14 вопросов:

- 1)** Фамилия (прозвище), имя, отчество. Отметка о тех, кто окажется слепым на оба глаза, немым, глухим или умалишенным;
- 2)** Пол;
- 3)** Кем записанный приходится главе хозяйства и главе своей семьи;
- 4)** Сколько минуло лет или месяцев от роду;
- 5)** холост, женат, вдов или разведен;
- 6)** Сословие, состояние или звание;
- 7)** Родители здесь, а если не здесь, то где именно;
- 8)** Место рождения;
- 9)** Где обыкновенно проживает: здесь ли, а если не здесь, то где именно;
- 10)** Отметка об отсутствии, отлучке и временном здесь пребывании;
- 11)** Вероисповедание;
- 12)** Родной язык;
- 13)** Грамотность:
 - а) умеет ли читать;
 - б) где обучается; обучался или кончил курс образования;
- 14)** Занятие, ремесло, промысел, должность или служба:
 - а) главное;
 - б) побочное;
 - в) положение по воинской повинности.



ИМПЕРАТОРСКИМ ВЫСОЧАЙШИМ УКАЗЪМ
ПРАВИТЕЛЬСТВУЮЩЕМУ СЕНАТУ.

Въ попеченіи Нашемъ о вѣщемъ устройствѣ и преуспѣваніи Государства, Мы признали за благо произвести первую всеобщую перепись населенія Имперіи.

Предстоящая перепись должна обнять всѣхъ безъ исключенія жителей на всемъ пространствѣ земель Державы Нашей и представить полное и точное исчисленіе населенія Государства, какъ въ распредѣленіи по отдѣльнымъ областямъ и губерніямъ, уѣздамъ, городамъ и селеніямъ, такъ и по составу населенія, то есть по возрастамъ, поламъ, состояніямъ, вѣроисповѣданіямъ, племенамъ, занятіямъ и другимъ признакамъ, указаннымъ въ переписныхъ листахъ. Исчисленія всеобщей переписи послужатъ Намъ и поставленнымъ отъ Насъ правительственнымъ и общественнымъ учрежденіямъ важнымъ пособіемъ для различныхъ мѣропріятій на пользу Отечества.

Утвердивъ, въ 5-й день Іюня минуваго года, разсмотрѣнное въ Государственнои Сѣнать Положеніе о первой всеобщей переписи населенія Имперіи, и усмотрѣвъ шлѣ изъ доклада Министра Внутреннихъ Дѣлъ, на коего возложено общее руководство переписью, что приготовительныя къ ней мѣры уже возымѣли осуществленіе, Повелеваемъ приступить, въ установленные сроки, къ производству переписи и приурочить ея показанія и исчисленія къ двадцати восьмому дню Января наступающаго тысяча восемьсотъ девяносто седьмаго года.

Пребываемъ увѣрены, что всѣ лица, призываемыя къ участию въ производствѣ переписи, какъ по должности, такъ и по добровольному съ ихъ стороны желанію, усерднымъ исполненіемъ возлагаемаго на нихъ труда, а каждый изъ жителей Имперіи Нашей правдивымъ показаніемъ о себѣ и своихъ близкихъ всѣхъ требуемыхъ свѣдѣній, потщатся содѣйствовать успѣшному достиженію указанной Нами цѣли предстоящей переписи—полнаго и точнаго исчисленія населенія Государства.

Правительствующій Сенатъ не оставитъ учинить къ исполненію сего надлежащее распоряженіе.

На подлинномъ Собственною Его Императорскаго Величества рукою подписано:

«НИКОЛАЙ».

Въ Царскомъ Селѣ,
19-го Декабря 1896 года.

Печатано по распоряженію Главной Переписной Комиссіи.

**Указ Его Императорскаго Величества Николая
о проведеніи первой всеобщей переписи населенія Российской Имперіи**

Сведения о населении заносились в переписные листы по двум формам: А — для крестьянских хозяйств, расположенных на землях сельских обществ и Б - для владельческих хозяйств.

Бесплатно.

№ Листа _____

ПЕРВАЯ ВСЕОБЩАЯ ПЕРЕПИСЬ
населения Российской Империи,
на основании Высочайше утвержденного Положения 5 июня 1895 года.

Губерния или область: **ПЕРЕПИСНОЙ ЛИСТЪ** Уездъ или округъ: _____
ФОРМА А.

Съ переводомъ на эстонскій и нѣмецкій языки.

Переписной уездъ № _____ Отчетный уездъ № _____ Сельское общество или соответствующее ему дѣленіе _____
Отвътъ № _____ или помѣстной уездомъ № _____ (Подчеркнуть подлежащее названіе и проставить №.)
Возрастъ, гѣтина, станція или соответствующее имя дѣленіе _____
Имя, отчество и фамилія хозяина двора _____
Хозяинъ живетъ въ собственномъ-ли дворѣ _____ или на квартирѣ въ чужомъ дворѣ _____

Сколько во дворѣ жительство строекъ?

На сколько комнат строеніе построено.	Число крыто.	На сколько комнат строеніе построено.	Число крыто.
1	6		
2	7		
3	8		
4	9		
5	10		

Примѣчаніе. Эти свѣдѣнія относятся къ плану двора и относятся только въ случаѣ, если хозяинъ живетъ въ своемъ дворѣ или имѣетъ свой чужой дворъ. Если же во дворѣ живетъ посторонній хозяинъ, то на переписныхъ листахъ каждого изъ нихъ въ табличку относятся безъ исключеній, а свѣдѣнія о чужой жилищной строекѣ во дворѣ проставляются на отдѣльныхъ переписныхъ листахъ, на которыхъ нѣтъ свѣдѣній о числѣ помещений во дворѣ; въ этотъ листъ вкладываются переписные листы отдѣльныхъ жилищныхъ дворовъ, какъ въ обществѣ.

Подсчетъ населенія въ день, въ которомъ приурочена перепись.

Всего наличнаго населенія.		Постоянно живущаго здѣсь населенія.		Въ числѣ наличнаго населенія было лицъ иностраннаго происхожденія.		Принадлежащаго въ день переписнаго населенія.	
Здѣсь проставляется число всѣхъ лицъ (мужчинъ и женщинъ отдѣльно), противъ которыхъ въ 10-й графѣ проставлена черта, а также въ 11-й графѣ означено срѣдн. проб. со знаменемъ У.		Сюда вносится общее число всѣхъ лицъ (мужчинъ и женщинъ отдѣльно), противъ которыхъ въ 9-й графѣ означено «здѣсь».		Здѣсь проставляется (въ графѣ 6-й) общее число всѣхъ лицъ иностраннаго происхожденія (мужчинъ и женщинъ отдѣльно), противъ которыхъ въ графѣ 10-й проставлена черта, а также въ 11-й графѣ означено срѣдн. проб. и срѣдн. проб. со знаменемъ У.		Сюда вносится общее число всѣхъ лицъ (мужчинъ и женщинъ отдѣльно), противъ которыхъ въ графѣ 8-й означено «здѣсь» и «здѣсь въ домѣ».	
М.	Ж.	М.	Ж.	М.	Ж.	М.	Ж.

Подпись счетчика, собиравшаго свѣдѣнія. _____
Тип. Сиб. Град., Миллионная, 17.

Бесплатно.

ПЕРВАЯ ВСЕОБЩАЯ ПЕРЕПИСЬ
населения Российской Империи,
на основании Высочайше утвержденного Положения 5 июня 1895 года.

Губерния или область: _____ Уездъ или округъ: _____
ПЕРЕПИСНОЙ ЛИСТЪ
ФОРМА Б.

Съ переводомъ на эстонскій и нѣмецкій языки.

Переписной уездъ № _____ Отчетный уездъ № _____ Сельское общество или соответствующее ему дѣленіе _____
Отвътъ № _____ или помѣстной уездомъ № _____ (Подчеркнуть подлежащее названіе и проставить №.)
Возрастъ, гѣтина, станція или соответствующее имя дѣленіе _____
Имя, отчество и фамилія хозяина двора _____
Хозяинъ живетъ въ собственномъ-ли дворѣ _____ или на квартирѣ въ чужомъ дворѣ _____

Сколько во дворѣ жительство строекъ?

На сколько комнат строеніе построено.	Число крыто.	На сколько комнат строеніе построено.	Число крыто.
1	6		
2	7		
3	8		
4	9		
5	10		

Примѣчаніе. Эти свѣдѣнія относятся къ плану двора и относятся только въ случаѣ, если хозяинъ живетъ въ своемъ дворѣ или имѣетъ свой чужой дворъ. Если же во дворѣ живетъ посторонній хозяинъ, то на переписныхъ листахъ каждого изъ нихъ въ табличку относятся безъ исключеній, а свѣдѣнія о чужой жилищной строекѣ во дворѣ проставляются на отдѣльныхъ переписныхъ листахъ, на которыхъ нѣтъ свѣдѣній о числѣ помещений во дворѣ; въ этотъ листъ вкладываются переписные листы отдѣльныхъ жилищныхъ дворовъ, какъ въ обществѣ.

Подсчетъ населенія въ день, въ которомъ приурочена перепись.

Всего наличнаго населенія.		Постоянно живущаго здѣсь населенія.		Въ числѣ наличнаго населенія было лицъ иностраннаго происхожденія.		Принадлежащаго въ день переписнаго населенія.	
Здѣсь проставляется число всѣхъ лицъ (мужчинъ и женщинъ отдѣльно), противъ которыхъ въ 10-й графѣ проставлена черта, а также въ 11-й графѣ означено срѣдн. проб. со знаменемъ У.		Сюда вносится общее число всѣхъ лицъ (мужчинъ и женщинъ отдѣльно), противъ которыхъ въ 9-й графѣ означено «здѣсь».		Здѣсь проставляется (въ графѣ 6-й) общее число всѣхъ лицъ иностраннаго происхожденія (мужчинъ и женщинъ отдѣльно), противъ которыхъ въ графѣ 10-й проставлена черта, а также въ 11-й графѣ означено срѣдн. проб. и срѣдн. проб. со знаменемъ У.		Сюда вносится общее число всѣхъ лицъ (мужчинъ и женщинъ отдѣльно), противъ которыхъ въ графѣ 8-й означено «здѣсь» и «здѣсь въ домѣ».	
М.	Ж.	М.	Ж.	М.	Ж.	М.	Ж.

Подпись счетчика, собиравшаго свѣдѣнія. _____

Переписные листы, форма А, Б первой всеобщей переписи населения Российской Империи 1897 года

Картон	
Ед. хр.	15
Опись №	1
Ф. №	37

По описи № 16 *р. 37*
Арх. № 15 *Связка № 2*
 1905 г. *ви 2*

Арх. № 15 Связка № 2
 Вост.-Сиб. Областное Архивное Управление
 г. Иркутск

Д Ъ Л О

ИРКУТСКАГО ГУБЕРНСКАГО
 СТАТИСТИЧЕСКАГО КОМИТЕТА.

*О выходе в свет полного
 издания результатов переписи
 населения Иркутской губернии
 1897 года.*

Начато *15 февраля* 1905 г.
 Окончено *8 октября* 1905 г.

На *Тройницкого (Н. А.)* лист

ОГУ ГАИО
Ф. № <i>37</i>
Опись № <i>1</i>
Ед. хр. <i>15</i>
Картон

Этот документ содержит прошение секретаря Н. А. Тройницкого, заведующего разработкой первой всеобщей переписи населения 1897г. Министру Внутренних Дел Российской Империи И.П. Моллериусу, в котором говорилось о распространении полного издания результатов переписи различным государственным учреждениям и лицам.

№ 109
ЗАВЪДЫВАЮЩІЙ
РАЗРАБОТКОЮ
ВСЕОБЩЕЙ ПЕРЕПИСИ НАСЕЛЕНІЯ
1897 ГОДА
СЕНАТОРЪ Н. А. ТРОИЦКІЙ

Милостивый Государь
Иванъ Петровичъ,

Господинъ Министръ Внутреннихъ Дѣлъ согласно моему докладу отъ 4 Января с.г. въ виду близкаго окончанія изданія результатовъ разработки переписи населенія Имперіи 1897 г. по всѣмъ губерніямъ и областямъ, разрѣшилъ кромѣ учреждений и лицъ уже получающихъ таковое полное изданіе высылать его бесплатно также еще слѣдующимъ учреждениямъ и лицамъ: губернаторамъ, градоначальникамъ, канцеляріямъ ихъ и Войсковыхъ Наказныхъ Атамановъ, Губернскимъ и Областнымъ Правленіямъ, Губернскимъ Присутствіямъ, Губернскимъ и Областнымъ Статистическимъ Комитетамъ, Дворянскимъ Депутатскимъ Собраніямъ, Губернскимъ Земскимъ Управамъ, Губернскимъ Управамъ по Дѣламъ Земскаго Хозяйства, Казеннымъ Палатамъ, Губернскимъ Акціоннымъ Управленіямъ, Управленіямъ Земледѣлія и Государственныхъ Имуществъ, Окружнымъ Судамъ, Распорядительнымъ Комитетамъ, Дворянскому и Крестьянскому Поземельнымъ Банкамъ, Штабамъ Корпусовъ, Кавачьихъ Войскъ и мѣстныхъ бригадъ, Главнымъ Управленіямъ Желѣзныхъ Дорогъ, Дирекціямъ Народныхъ Училищъ и др., а также нѣкоторымъ ученымъ учреждениямъ и обществамъ и учебнымъ заведеніямъ.

Кромѣ того Господинъ Министръ, желая сдѣлать болѣе доступнымъ по цѣнѣ полное изданіе результатовъ переписи, И. П. состоящее изъ 119 выпусковъ и заключающее данныя по 89 губерніямъ и областямъ и 4 большимъ городамъ /С.Петербургъ,

бургъ, Москва, Варшава, Одесса/ нашелъ возможнымъ утвердить цѣну за это изданіе 50 рублей; при покупкѣ же 10 экземпляровъ и болѣе такого полнаго изданія дѣлается 20 % скидки т.е. цѣна уже будетъ по 40 рублей, цѣна же отдѣльнаго выпуска по одной губерніи, области или городу, вмѣсто прежнихъ 2-хъ рублей, понижена до 1 р. 50 к.

Сообщая объ этомъ, позволяю себѣ просить Ваше Превосходительство извѣстить объ этомъ учрежденія и лицъ, и разрѣшить тѣмъ изъ нихъ коимъ можетъ понадобится приобретение покупкою полнаго изданія переписи и, чтобы если окажется необходимымъ выписать во вѣренномъ вамъ губернію не менѣе 10 экземпляровъ, таковая выписка сдѣлана была бы черезъ посредство Вашей канцеляріи по цѣнѣ 40 р. за экземпляръ съ доставкой непосредственно выписавшимъ учреждениямъ и лицамъ уже прямо изъ С.Петербурга.

При этомъ считаю нужнымъ присовокупить, что въ настоящее время результаты разработки переписи вышли уже изъ печати по губерніямъ, поименованнымъ въ прилагаемомъ при семъ списокѣ, которые и будутъ высланы вслѣдъ за полученіемъ въ Отдѣлѣ переписи /Большой Кавачій пер. д. II/ слѣдуемой суммы или же квитанціи о внесеніи таковой въ мѣстное Назначейство; по остальнымъ же губерніямъ выпуски будутъ высылаться подписавшимся по мѣрѣ ихъ выхода изъ печати.

Примите увѣреніе въ совершенномъ моемъ почтеніи и преданности

№ 132
Января 1905 г.

Перепись населения в Иркутской губернии прошла успешно и стала образцом для последующих аналогичных работ. Её результаты были опубликованы в 1905г. в двух томах «Общего свода по Империи результатов разработки первой всеобщей переписи населения, произведенной 28 января 1897г.» и отдельных томах по 89 губерниям, областям и четырем большим городам (С.Петербург, Москва, Варшава, Одесса).

По данным переписи наличное население Иркутской губернии составило 514267 человек, из которых 12,2% проживали в городах и 87,8% - в сельской местности. Наиболее многочисленным было население Иркутского округа (31,7%), а самым малочисленным – г. Илимска Киренского округа (0,1%). Изданием и распространением результатов переписи населения в Иркутской губернии занимался Губернский статистический комитет.

Наличное население в Иркутской губернии, округах и городах по итогам первой всеобщей переписи населения Российской империи 1897 года

Наименование губернии, округа, города	Численность, человек		
	мужчин	женщин	обоего пола
Иркутская губерния - вся	274079	240188	514267
Иркутская губерния - города	33084	29711	62795
Иркутская губерния - округа без городов	240995	210477	451472
Иркутский округ - весь	85041	78058	163099
Иркутский округ - г. Иркутск	26597	24876	51473
Иркутский округ без города	58444	53182	111626
Балаганский округ - весь	76687	69004	145691
Балаганский округ - г. Балаганск	744	570	1314
Балаганский округ без города	75943	68434	144377
Верхотенский округ - весь	35911	33192	69103
Верхотенский округ - г. Верхотенск	711	643	1354
Верхотенский округ без города	35200	32549	67749
Киренский округ - весь	29281	26175	55456
Киренский округ - г. Киренск	1384	896	2280
Киренский округ - г. Илимск	322	300	622
Киренский округ без города	27575	24979	52554
Нижнеудинский округ - весь	47159	33759	80918
Нижнеудинский округ - г. Нижнеудинск	3326	2426	5752
Нижнеудинский округ без города	43833	31333	75166

Одной из первых работ Иркутского Губстатбюро была проведенная совместно с губернским продовольственным комитетом (по его инициативе и на его средства) **перепись населения, жилых зданий и квартир в г. Иркутске и посёлке Иннокентьевском**, ныне Ленинский район города. Перепись дала материал, имеющий значительную ценность.

Самой крупной и сложной работой деятельности губернской статистики явилась **Всероссийская перепись населения, промышленности и сельского хозяйства, начавшаяся 28 августа 1920г.**

Программа переписи населения 1920г. была обширной и охватывала не только основные демографические признаки, но и вопросы, выявляющие социальное положение опрашиваемого.

В промышленной переписи учёту подлежали предприятия крупной, средней и мелкой промышленности, как действующие, так и бездействующие, если они сохранили хотя бы часть оборудования. Бланк переписи («Промышленная карточка») содержал 12 вопросов.

Впервые был получен материал о мощности двигателей по всей промышленности, включая мелкую. В Иркутской губернии число промышленных заведений насчитывало 2,4 тыс. единиц, из них почти четверть (24,2%) была оснащена механическими двигателями. Действующими в 1920г. были 2,2 тыс. заводов, где трудилось более 19 тыс. работников, причем на селе было сосредоточено 80,3% общего числа действующих заведений.

Предварительные итоги промышленной переписи 1920 года по семи губерниям Сибири (материалы Сибирского статистического управления)

Наименование губернии	Число промышленных заведений			Число заведений с механическими двигателями			Число заведений, действующих в 1920 году					
	в сельской местности	в городах	всего	в сельской местности	в городах	всего	в сельской местности		в городах		всего	
							заводов	рабочих	заводов	рабочих	заводов	рабочих
Семипалатинская	2234	457	2691	404	62	466	2117	6277	402	3013	2519	9290
Алтайская ¹⁾	6674	562	7236	3796	81	3877	6322	12806	529	11329	6851	24135
Омская ²⁾	16213	826	13439	8083	252	8335	11691	11127	753	18395	12444	45685
Томская ³⁾	7885	970	8855	2880	144	3024	7493	31908	899	19640	8392	51548
Енисейская ⁴⁾	4791	*618	5401	1840	143	*2007	4454	14453	570	12294	*5024	*26747
Иркутская⁵⁾	1946	485	2421	485	102	587	1798	9212	440	10143	2238	19350
Итого	36133	9918	40051	17508	784	18292	33875	85783	3599	74814	37468	176755

¹⁾ По Алтайской губернии в обследованных переписью районах не дали сведений о числе рабочих 186 предприятий, в итоге не входят сведения по г. Бийску и уездам Бийскому и Барнаульскому

²⁾ По Омскому уезду недостает 6 волостей

³⁾ Нет сведений по г. Боготолу и двум волостям Марлинского уезда

⁴⁾ Со знаком * присчитаны итоги по округу Северной тайги

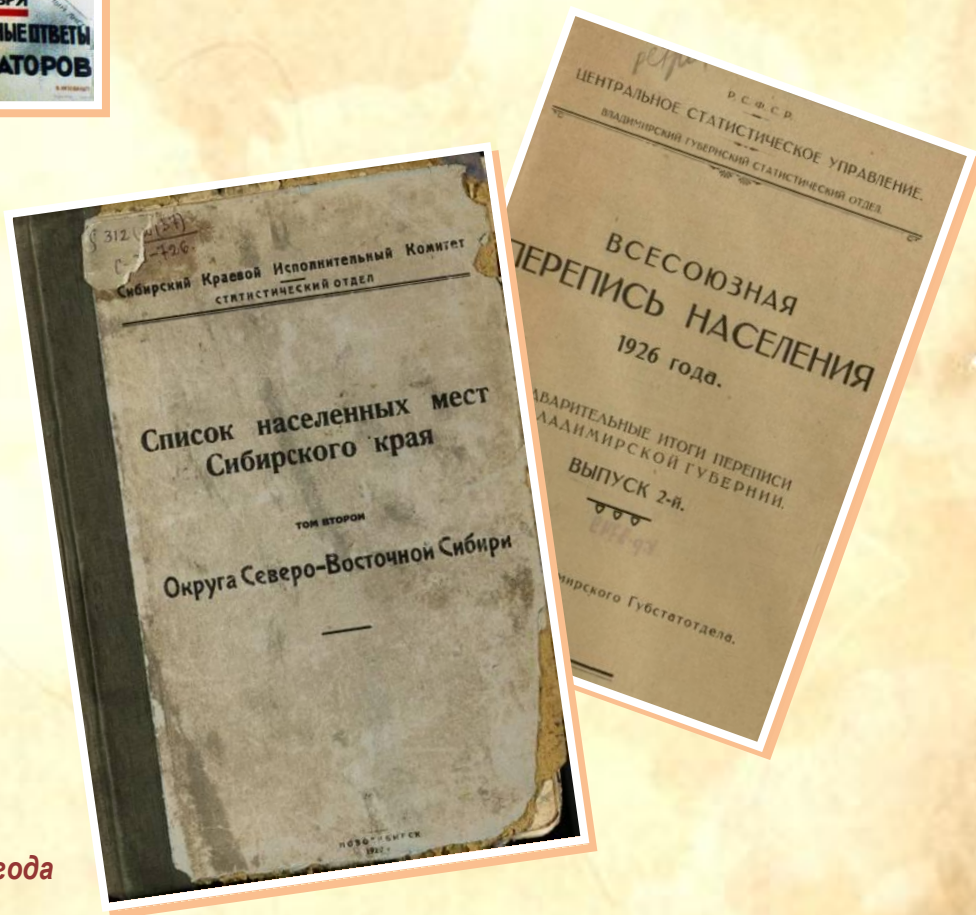
⁵⁾ В сводку не вошли сведения по уездам: Киренскому, Бодайбинскому и Селенгинскому

Кроме крупномасштабной переписи населения в этом же году была проведена перепись учебных заведений, в 1922г. – выборочное земельное обследование, 1923г. – Всесоюзная городская промышленная перепись, 1925г. – Всесоюзное обследование мелкой и кустарно-ремесленной промышленности.

Перепись населения 1926 года



В декабре 1926г. была проведена **первая Всесоюзная перепись населения**. Впервые перепись охватила всю территорию страны, дала для своего времени единственно полный материал, охарактеризовавший численность и состав населения по возрасту, народности, занятиям, социальному положению и грамотности. Итоги переписи 1926г. довольно точно отразили важнейшие особенности того переходного времени. Материалы переписи послужили основой для составления первого пятилетнего плана.



Итоги Всероссийской переписи населения 1926 года

Итоги Всероссийской переписи населения 1926 года по Сибирскому краю и Бурято-Монгольской АССР (издание ЦСУ СССР)

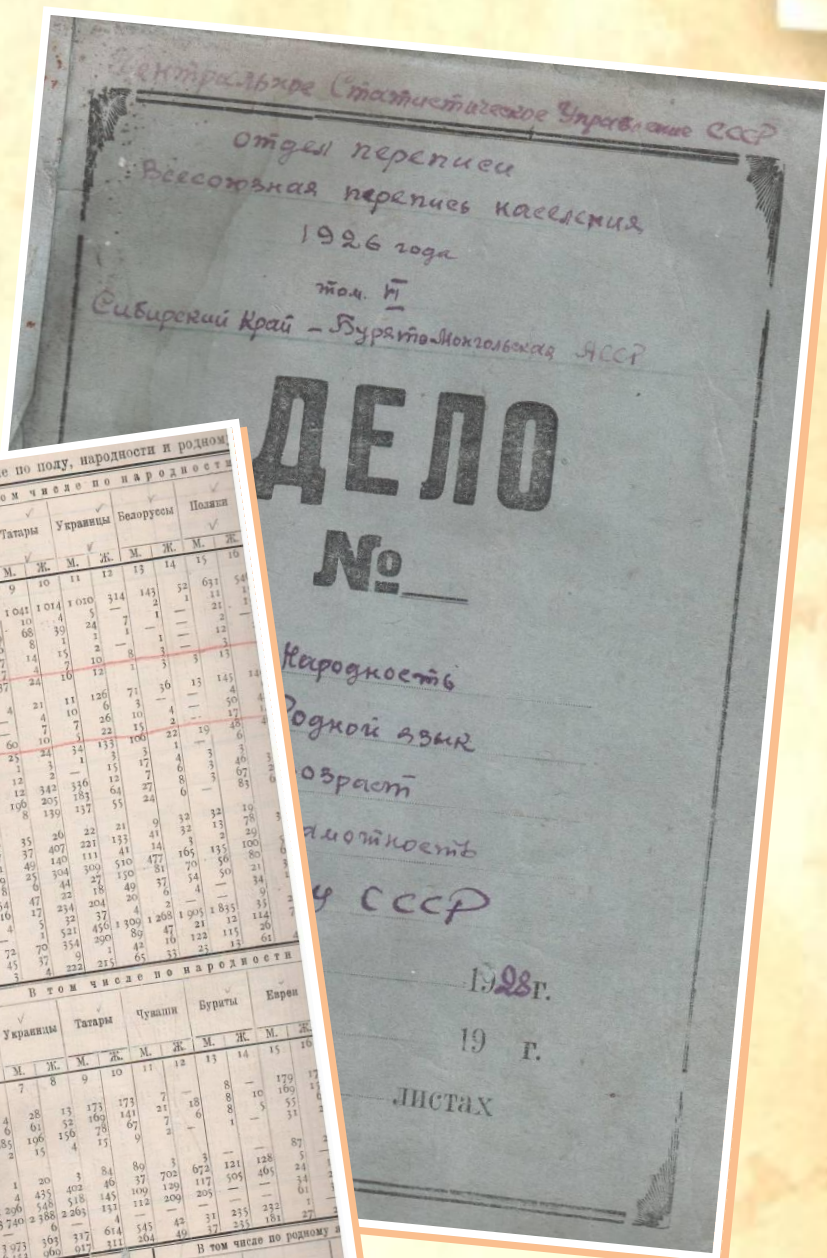


Таблица X
Население по полу, народности и родному языку

В том числе по народности

№ по порядку	Территория	Население		В том числе по народности														
		М.	Ж.	Русские	Буряты	Буряты	Буряты	Буряты	Буряты	Буряты	Буряты	Буряты	Буряты	Буряты	Буряты	Буряты	Буряты	Буряты
1	Иркутский округ	49 308	49 456	39 983	42 045	454	68	3 352	3 807	1 041	1 014	1 010	5	314	143	32	631	54
2	Иркутск г.г.	578	601	310	544	17	11	11	18	10	4	10	4	2	1	11	11	1
3	Баянгол г.г.	2 088	2 505	2 537	2 327	—	—	—	230	80	68	39	24	7	1	21	21	1
4	Бодайбо г.г.	781	749	757	740	—	—	—	3	6	3	2	1	1	—	—	—	—
5	Верхоянский г.г.	943	908	870	844	—	—	—	31	37	14	15	2	—	—	—	—	—
6	Казанское г.г.	1 123	1 228	981	1 004	—	—	—	89	77	24	10	12	1	3	3	13	—
7	Качуг г.г.	893	907	790	841	—	—	—	6	4	4	10	26	10	—	—	—	—
8	Лесано г.г.	4 685	4 684	4 138	4 334	—	—	—	—	—	—	—	—	—	—	—	—	—
9	Лесно (Пинюконт-ловка) г.г.	627	672	506	613	—	—	—	—	—	—	—	—	—	—	—	—	—
10	Лиственное г.г.	1 330	1 450	1 100	1 167	—	—	—	—	—	—	—	—	—	—	—	—	—
11	Машинная г.г.	1 210	1 354	2 062	2 274	—	—	—	—	—	—	—	—	—	—	—	—	—
12	Мисола г.г.	3 511	3 581	3 227	3 591	—	—	—	—	—	—	—	—	—	—	—	—	—
13	Славянка г.г.	539	524	542	415	—	—	—	—	—	—	—	—	—	—	—	—	—
14	Тавлица г.г.	403	404	3 305	3 017	—	—	—	—	—	—	—	—	—	—	—	—	—
15	Тырьч г.г.	1 794	4 030	3 305	3 954	—	—	—	—	—	—	—	—	—	—	—	—	—
16	Усолье г.г.	4 479	4 494	3 712	3 954	—	—	—	—	—	—	—	—	—	—	—	—	—
17	Черяхово г.г.	2 833	2 687	2 410	2 402	—	—	—	—	—	—	—	—	—	—	—	—	—
18	Черяховское вои п.г.г.	5 902	5 739	3 822	3 932	1 890	1 684	20	35	20	22	21	41	32	13	29	100	80
19	Черяховское вои п.г.г.	10 333	6 051	7 805	5 171	4	1	51	87	37	40	140	113	41	14	165	135	100
20	Владимирский г.г.	10 647	10 707	10 291	10 481	—	—	—	—	—	—	—	—	—	—	—	—	—
21	Владимирский г.г.	10 804	10 949	9 501	9 712	—	—	—	—	—	—	—	—	—	—	—	—	—
22	Литва г.г.	15 947	13 333	15 090	14 700	—	—	—	—	—	—	—	—	—	—	—	—	—
23	Заларинский г.г.	12 077	12 734	11 014	12 019	—	—	—	—	—	—	—	—	—	—	—	—	—
24	Иркутский г.г.	19 245	18 843	16 324	16 397	—	—	—	—	—	—	—	—	—	—	—	—	—
25	Кабанский г.г.	12 945	12 826	12 808	12 723	—	—	—	—	—	—	—	—	—	—	—	—	—
26	Качугский г.г.	8 113	8 337	7 811	4 592	—	—	—	—	—	—	—	—	—	—	—	—	—
27	Овский г.г.	21 020	21 122	20 562	20 154	—	—	—	—	—	—	—	—	—	—	—	—	—
28	Татинский г.г.	8 330	8 375	7 718	7 824	—	—	—	—	—	—	—	—	—	—	—	—	—
29	Усть-Удинский г.г.	22 065	23 020	22 591	22 553	—	—	—	—	—	—	—	—	—	—	—	—	—
30	Черемновский г.г.	—	—	—	—	—	—	—	—	—	—	—	—	—	—	—	—	—

В том числе по родному языку

№ по порядку	Территория	Население		В том числе по родному языку														
		М.	Ж.	Русские	Буряты	Буряты	Буряты	Буряты	Буряты	Буряты	Буряты	Буряты	Буряты	Буряты	Буряты	Буряты	Буряты	Буряты
1	XX. Тулузский округ	2 054	2 978	2 454	2 537	13	4	28	13	173	173	7	—	18	8	—	179	17
2	Тулуз г.г.	3 951	4 108	3 341	3 371	11	6	61	52	169	141	21	18	8	10	—	169	13
3	Дима г.г.	5 132	5 240	4 215	4 320	280	285	196	150	79	67	7	6	1	—	—	55	2
4	Тулуз ж.д. станция п.г.г.	1 488	1 391	1 162	1 487	6	2	15	4	15	0	—	—	—	—	—	31	2
5	Тулуз ж.д. станция п.г.г.	11 074	11 939	11 355	11 756	6	4	20	3	84	89	3	3	—	—	—	87	—
6	Братский г.г.	9 959	9 891	8 461	8 401	1 291	1 296	548	518	145	109	129	117	505	—	—	401	24
7	Зиминский г.г.	10 904	11 024	8 071	8 359	3 047	3 740	2 188	2 263	137	112	209	205	—	—	—	34	4
8	Киминский г.г.	14 994	15 340	8 356	8 851	—	—	—	—	—	—	—	—	—	—	—	61	—
9	Курчатовский г.г.	2 255	2 338	2 120	2 280	—	—	—	—	—	—	—	—	—	—	—	—	—
10	Нижнеудинский г.г.	15 932	15 693	9 951	10 041	4 085	3 973	393	317	614	545	42	31	235	232	—	232	1
11	Нижнеудинский г.г.	26 944	26 380	18 101	18 739	6 350	6 113	962	917	111	204	49	17	215	181	—	181	27

Численность населения Иркутской губернии по данным переписи составила 865,5 тысяч человек, в том числе сельского – 680,0 тыс. человек (78,6%), городского – 185,5 тыс. человек (21,4%). Мужское население преобладало над женским (50,6 против 49,4%).

**Численность населения
по городам и районам Иркутской губернии**
(по данным переписи 1926 года)

	Все население	Городское	Сельское
г.Иркутск	108129	108129	х
г.Усолье	7824	7824	х
г.Черемхово	14485	14485	х
Балаганский	11232	1179	10053
Бодайбинский	22071	5488	16583
Братский	20194	х	20194
Жигаловский	23203	1849	21354
Заларинский	39764	867	38897
Зиминский	35615	8051	27564
Иркутский	50007	1133	48874
Казачинск-Ленский	7292	х	7292
Катангский	5206	х	5206
Качугский	41717	3330	38387
Киренский	26358	4694	21664
Кировский	20159	х	20159
Куйтунский	43713	х	43713
Нижне-Илимский	13417	х	13417
Нижнеудинский	41933	10342	31591
Ольхонский	8004	х	8004
Слюдянский	12479	6398	6081
Тайшетский	29265	х	29265
Тангуйский	12832	х	12832
Тулунский	53256	8985	44271
Усольский	31905	2766	29139
Усть-Кутский	11796	х	11796
Усть-Удинский	17895	х	17895
Черемховский	33616	х	33616
Шиткинский	15281	х	15281
Усть-Ордынский Б-М нац.округ			
Аларский	42546	х	42546
Боханский	35425	х	35425
Эхирит-Булагатский	28875	х	28875
Итого	865494	185520	679974

Одновременно с переписью населения в городах и поселениях городского типа проводилась перепись владений, строений и помещений.

В 1927г. была проведена Всесоюзная перепись школ. Материалы ее были использованы при составлении плана первой пятилетки по культурному строительству.

Перепись населения 1937 года

В 1937г. единственный раз в истории СССР перепись проводилась как однодневная. В ходе переписи учитывалось наличное население по месту жительства на момент 12 часов ночи с 5 на 6 января. Перепись должна была продемонстрировать всему миру достижения страны социализма. Прирост населения за 11 лет (с 1926 по 1937г.) прогнозировался на уровне 37,6 млн. человек. Однако, результат получился ошеломляющим: прирост населения оказался небольшим, большое число смертей пришлось на тюрьмы, лагеря, период голода, когда страна потеряла от 6 до 8 млн. человек. В результате массовых репрессий и ссылок население в северных и восточных районах страны резко увеличилось. На вопрос об отношении к религии даже не сильно верующий человек называл себя православным, мусульманином и т.д. Оказалось, что в стране не так много атеистов, хотя, после отделения церкви от государства и массовых гонений на служителей религии, можно было ждать другого результата. Перепись населения 1937г. в СССР стала единственной известной переписью, предварительные результаты которой были практически сразу (через 10 дней) признаны дефектными, а ее материалы изъяты и засекречены. Практически все руководство Центрального управления народнохозяйственного учета было репрессировано.



Удостоверение счетчика
Всесоюзной переписи
населения 1937 года

ПЕРЕПИСНОЙ ЛИСТ № _____

Центральное Управление Народного-Хозяйственного Учета Госплана СССР

Республика, край, область _____ Район _____

Адрес в сельских местностях: _____ Сельсовет _____ Название населенного пункта (деревни, аула, кишлака, села, хутора и т. д.) _____

Адрес в городских поселениях: _____ Название городского поселения _____ № дома _____ № квартиры _____

ВСЕСОЮЗНАЯ ПЕРЕПИСЬ НАСЕЛЕНИЯ 1937 г.

Фамилия	1.	2.	3.	4.
И и я				
1 Пол (мужской, женский)				
2 Сколько лет или месяцев от роду?	лет _____ месяцев _____	лет _____ месяцев _____	лет _____ месяцев _____	лет _____ месяцев _____
3 Национальность				
4 Родной язык				
5 Религия				
6 Состоит ли в браке?	<input checked="" type="checkbox"/>	<input checked="" type="checkbox"/>	<input checked="" type="checkbox"/>	<input checked="" type="checkbox"/>
7 Гражданин какого государства?				
8 Грамотен ли?				
9 В какой школе учится—в начальной, средней или высшей?				
10 В каком классе или на каком курсе учится?	<input checked="" type="checkbox"/>	<input checked="" type="checkbox"/>	<input checked="" type="checkbox"/>	<input checked="" type="checkbox"/>
11 Окончил ли среднюю или высшую школу?	<input checked="" type="checkbox"/>	<input checked="" type="checkbox"/>	<input checked="" type="checkbox"/>	<input checked="" type="checkbox"/>
12 Род занятия (службы) в настоящее время				
13 Место работы (название предприятия, колхоза, учреждения)				
14 К какой общественной группе принадлежит и какие работы, служения, занятия, общественные, культурные, семейные профессии или должности выполняет и не выполняет?	<input checked="" type="checkbox"/>	<input checked="" type="checkbox"/>	<input checked="" type="checkbox"/>	<input checked="" type="checkbox"/>

Переписной лист Всесоюзной переписи населения 1937 года

ПАМЯТКА ДЛЯ СЧЕТЧИКА.

1. Составить переписные листы на всех граждан, проживающих на данном участке. Предварительное заполнение переписных листов закончить не позднее 5 января.

2. Заполнять листы, соблюдая следующие правила:

- Отвечать записывая только в тех местах, которые для них отведены. Не загромождать соседних строк и граф.
- Пишите чернилами, четко, разборчиво.
- Отвечая на отдельные вопросы переписного листа, точно выполняйте указания инструкции.

3. Если опрашиваемому неясен какой-либо вопрос, — разъясните, что означает этот вопрос, пользуйтесь инструкцией. В частности, разъясните, что на вопрос о религии надо указывать принадлежность собственнику (владельцу) принадлежащего (имеющегося, верующий—православный, верующий—мусульманский и т. д.), а не вероисповедание, к которому принадлежал или его родители причислились официально в прошлое время.

4. 5 января, в день переписи, обидать весь свой участок, проверьте и исправьте все переписные листы. При проверке листов:

- перепишите все, кто ночевал в данной квартире, хате, избе и т. д. в ночь с 5 на 6 января, но не записан при предварительном заполнении (родственников, приехавших после предварительного заполнения листа, до 12 часов ночи с 5 на 6 января);
- вычеркните всех, кто записан в переписные листы при предварительном заполнении, но отсутствовал в ночь с 5 на 6 января (ушедшие, уехавшие до 12 часов ночи с 5 на 6 января и т. п.).

Проверка и исправляя переписные листы, точно соблюдайте п. п. 1, 2 и 3 инструкции.

5. Проверка и исправляя переписные листы, тут же заполняйте домовый (в городе) или поселенный (в сельских местностях) список.

Фамилия	5.	6.	7.	8.
И и я				
1 Пол (мужской, женский)				
2 Сколько лет или месяцев от роду?	лет _____ месяцев _____	лет _____ месяцев _____	лет _____ месяцев _____	лет _____ месяцев _____
3 Национальность				
4 Родной язык				
5 Религия				
6 Состоит ли в браке?	<input checked="" type="checkbox"/>	<input checked="" type="checkbox"/>	<input checked="" type="checkbox"/>	<input checked="" type="checkbox"/>
7 Гражданин какого государства?				
8 Грамотен ли?				
9 В какой школе учится—в начальной, средней и высшей?				
10 В каком классе или на каком курсе учится?	<input checked="" type="checkbox"/>	<input checked="" type="checkbox"/>	<input checked="" type="checkbox"/>	<input checked="" type="checkbox"/>
11 Окончил ли среднюю или высшую школу?	<input checked="" type="checkbox"/>	<input checked="" type="checkbox"/>	<input checked="" type="checkbox"/>	<input checked="" type="checkbox"/>
12 Род занятия (службы) в настоящее время				
13 Место работы (название предприятия, колхоза, учреждения)				
14 К какой общественной группе принадлежит и какие работы, служения, занятия, общественные, культурные, семейные профессии или должности выполняет и не выполняет?	<input checked="" type="checkbox"/>	<input checked="" type="checkbox"/>	<input checked="" type="checkbox"/>	<input checked="" type="checkbox"/>

Оборотная сторона

Памятка для счетчика Всесоюзной переписи населения 1937 года

Перепись населения 1939 года

17 января 1939г. проведена третья Всесоюзная перепись населения, цель которой состояла в том, чтобы любой ценой показать рост численности населения СССР. Впервые был введен контрольный обход, а также уголовная ответственность за уклонение от переписи.



Итоги переписи отразили изменения классового состава населения: в советском государстве окончательно были устранены эксплуататорские классы, в городе и деревне утверджен социалистический способ производства. Гордостью была ликвидация безработицы и нищеты. Разработка материалов переписи 1939г. осуществлена централизованно и в короткий срок – за 15 месяцев.

Руководство организацией и проведением Всесоюзной переписи населения в границах Иркутской области осуществляли начальник ИрОблУНХУ Горошников Н.Г., его заместитель Бурцев Е.Г. и начальник бюро переписи Домрачев П.В.

Городское население Иркутской области в 1939 году увеличилось по сравнению с переписью 1926г. более, чем в 3 раза. Такой рост городского населения отмечен единственный раз за всю историю переписей.

Иркутск

Утверждена ЦК СССР 26 июля 1939 г.

ПЕРЕПИСНОЙ ЛИСТ № 1

Центральный Уполномоченный Народно-хозяйственного учета при Госплане СССР

Республика, край, область: _____ Округ: _____ Район: _____

Адрес в городской черте: _____ Адрес в сельской местности: _____

Название городского поселка: г. Иркутск Городской район: Ленинградский Сельсовет: _____

Улица, переулок, площадь: _____ № дома: _____ № квартала: _____ Название классного пункта (дворца, кула, жилища, селя, хутора и т. д.): _____ Улица, переулок: _____ № дома: _____

№	Имя отчество	№ 1		№ 2	
		Имя	Отчество	Имя	Отчество
1	Отечество и класс семьи (двое, сын, дочь, брат, сестра и т. д.)				
2	Почтково или другое почтовое адрес?	<u>постальное</u>	<u>по сельскому</u>		
3	Для переписи профессионально занят: (1) место постоянного жительства (2) сколько времени отсутствует на месте постоянного жительства				
4	Для постоянного либо временного, не временно отсутствующего, занятия постоянно отсутствуют и сколько сколько времени отсутствуют				
5	Пол (женщина, женщина)	<u>мужск</u>	<u>женск</u>		
6	Сколько лет до полулетия, для детей половина года - месяцев?	<u>19</u> лет <u>12</u> месяцев	<u>16</u> лет <u>12</u> месяцев		
7	Минувшаяность	<u>гражданин</u>	<u>гражданин</u>		
8	Родной язык	<u>русский</u>	<u>русский</u>		
9	Состоит ли в браке?	<u>нет</u>	<u>нет</u>		
10	Гражданство какого государства?	<u>СССР</u>	<u>СС</u>		
11	Гражданство: (1) человек и ранее как граждан СССР (2) как ранее гражданин (3) как ранее гражданин	<u>гражданин СССР</u>	<u>гражданин СССР</u>		
12	Для указания занятий: (а) основное занятие (б) в свободное время на каком курсе обучения (в) занятия с занятием (г) занятия с занятием (д) занятия с занятием (е) занятия с занятием		<u>ученик в школе</u>		
13	Отечество не указанное или неизвестное (отчество, отчество, отчество)	<u>отчужден</u>	<u>нет</u>		
14	Род занятий (занятия) в настоящее время или другой источник средств существования	<u>безработный</u>	<u>не указывался</u>		
15	Место работы (название предприятия, завода, учреждения)	<u>нет</u>			
16	К какой общественной группе принадлежит: (1) группа рабочих, служащих, колхозников, комсомольцев, студентов, учащихся, молодежи, молодежи, молодежи	<u>группа рабочих</u>	<u>группа рабочих</u>		

«Копия переписного листа №1» Сталина И.В.

Перепись населения 1959 года

Экономические трудности послевоенного периода и нежелание привлекать внимание к неоправданно огромным людским потерям в Великой Отечественной войне, стали причиной отказа от очередной переписи населения в 1949 году. Её осуществили только в 1959-ом.

С момента предыдущей переписи населения 1939г. прошло 20 лет. За этот период произошли большие изменения в численности и составе населения. В связи с восстановлением народного хозяйства изменение коснулось соотношения городского и сельского населения. Другим стало соотношение населения, занятого в производственных и непроизводственных отраслях. Значительно возросло количество специалистов с высшим и средним специальным образованием.

Дальнейшее укрепление колхозного строя, рост технической вооруженности сельского хозяйства изменили характер труда в сельской местности.

Перепись имела свои особенности: был установлен единый восьмидневный срок ее проведения в городских поселениях и сельской местности, ставший традиционным для последующих переписей населения. Материалы обработаны централизованно механизированным путем на машиносчетных станциях, что значительно сократило сроки получения результатов.



Почтовый конверт и марки, посвященные Всесоюзной переписи населения 1959 года

ПЕРЕПИСНОЙ ЛИСТ № _____

Данный, выписанный в переписные листы, подликат используется исключительно для целей разработки итоговых материалов по установленной программе. Работников переписки запрещается сообщать кому бы то ни было содержание ответов, выписанных в переписные листы.

Республика _____
Край, область, округ _____
Район _____

№ переписного листа	№ выписки торгового учета	№ счета №	№ квартала	№ квартиры или по почтовому месту

Адрес в городском поселении:

Адрес в сельских местностях:

Название городского поселения _____ Сельсовет _____ Название населенного пункта (село, деревня, вуля, кишлак, хутор и т. д.) _____

Городской район _____

Улицы, переулки, площади _____

№ дома _____ № квартиры _____

Фамилия _____ Имя, отчество _____

1 Отчество в семье (мать, муж, сын, дочь, мать, сестра, племянник и т. п.) _____

2 Для постоянного жителя (проживающего, но временно отсутствующего) указать «присутствует» и указать, сколько времени отсутствует _____

3 Для временно проживающего указать:
а) место происхождения жителя (улица, сколько времени отсутствует в месте постоянного жительства) _____

4 Пол (мужской, женский) _____

5 Сколько исполнилось лет, для детей указать год — не полный _____ лет _____ месяцев _____

6 Состоит ли в браке в настоящее время? _____

7 Национальность _____

8 Родной язык _____

9 Гражданство какого государства? _____

10 Образование: высшее, неполное высшее, среднее специальное, среднее общее, семилетнее, начальное. Для лиц 9 лет и старше, не имеющие начального образования, указать читает и пишет или только читает по какому-либо языку, или вовсе неграмотен _____

11 Для учащегося указать полное название учебного заведения (института, техникума, школы, училища, курсов, в котором учится) _____

12 Место работы (название предприятия, колхоза, учреждения) или работает в своем хозяйстве _____

13 Занятие по своему месту работы (специальность или выполняемая работа) _____

14 Если не имеет заработка, указать источник дохода, указать другой источник средств существования _____

15 К какой общественной группе принадлежит (рабочий, служащий, колхозник, кооперативный кулак, крестьянин-единоличник, акселеративный кулак, лицо свободной профессии, создатель культа) _____

Переписной лист Всесоюзной переписи населения 1959 года

По данным на 15 января 1959г. население Иркутской области составило 1976,4 тыс. человек, по сравнению с переписью 1939г. оно увеличилось в 1,5 раза. Причиной стал приток населения из других территорий страны на строительство крупных энергетических и нефтехимических объектов в конце 40-х, начале 50-х гг.

Большое значение для планирования развития школ имела перепись школьных зданий и школьного оборудования по состоянию на 15 декабря 1961г., проведенная сектором статистики труда, населения, здравоохранения и культуры совместно с органами народного образования. По состоянию на 1 октября 1963г., совместно с органами здравоохранения, проводилась перепись учреждений здравоохранения. Их материалы позволили в дальнейшем правильно использовать средства, выделяемые для капитального строительства и развития учреждений науки, образования, культуры и здравоохранения в городах и районах области.

Перепись населения 1970 года

В организационном и методологическом отношении перепись населения 1970г. не отличалась от двух предыдущих, однако данных получено было значительно больше: о маятниковой миграции, владении языками народов СССР и т.д. Впервые в практике советских переписей часть сведений была собрана путем опроса не всех, а только 25% жителей. Это стало новым явлением в нашей статистике.



Вопрос о гражданстве был объединен с вопросом о национальности. Советские граждане отвечали на вопрос о национальности, иностранцы - о гражданстве. Учащимся следовало указать только тип учебного заведения вместо его полного названия, как в переписи 1959г.

Особенностью этой переписи стал сбор сведений о миграции населения, выраженный в таких вопросах: «Сколько времени непрерывно проживаете в данном населенном пункте»; «Для живущего менее 2 лет укажите место предыдущего постоянного жительства»; «Причина перемены места жительства».

При обработке материалов переписи был применен ряд технических новшеств. Ее данные широко использовались для социально-экономического планирования и разработки долгосрочных экономических прогнозов.

Руководство переписью в нашей области осуществлялось начальником статистического управления Змановских Л.К.

Итог по Иркутской области — 2313,4 тыс. человек, по сравнению в предыдущей переписью (1959г.) население области увеличилось на 337 тыс. чел., доля городского населения составила 72,3%, сельского — 27,7% (снижение на 10,2 п.п. по сравнению с переписью 1959г.). Мужчин было зарегистрировано 1116,6 тысяч, женщин - 1196,8 тысяч, в расчете на 1000 мужчин приходилось 1072 женщины.

Переписной лист Всесоюзной переписи населения 1970 года



Всесоюзная перепись населения
1970 г.

УДОСТОВЕРЕНИЕ №78

Тов. Суханина Нина Григорьевна
фамилия, имя, отчество

является Счетчиком II переписного отдела Всесоюзной
должность по переписи
переписи населения 1970 г.

Удостоверение действительно по 3 февраля 1970 г.

Председатель исполкома Ленинградского
районного (городского) Совета
депутатов трудящихся Смирнов
название
подпись

М. П. Инспектор государственной
статистики Скандар
подпись

Московское отделение издательства «Статистика», а6/4-51/Х11-68 г. Т. 674 000

«Удостоверение №78,
выданное счетчику
II переписного отдела
тов. Суханиной
Нине Григорьевне»



Совет Министров СССР

ПОСТАНОВЛЕНИЕ

от 26 июля 1971 г. № 526

МОСКВА, КРЕМЛЬ

ОБ ОБЪЯВЛЕНИИ БЛАГОДАРНОСТИ РАБОТНИКАМ, ПРИНИМАВШИМ УЧАСТИЕ В ПРОВЕДЕНИИ ВСЕСОЮЗНОЙ ПЕРЕПИСИ НАСЕЛЕНИЯ 1970 ГОДА

Совет Министров Союза ССР постановляет:

За успешное проведение Всесоюзной переписи населения 1970 года объявить от имени Совета Министров СССР благодарность всем работникам, принимавшим участие в проведении переписи.

Руководителям предприятий, учреждений и организаций внести в трудовые книжки работников, принимавших участие в проведении Всесоюзной переписи населения 1970 года, запись об объявленной им благодарности.

Председатель
Совета Министров Союза ССР А. КОСЫГИН.

Управляющий Делами
Совета Министров СССР М. СМЕРТЮКОВ.

«Об объявлении благодарности работникам, принимавшим участие
в проведении Всесоюзной переписи населения 1970 года»

Перепись населения 1979 года

При проведении этой переписи была применена принципиально новая форма переписного листа, плюс к этому, впервые в практике советской статистики, записи, сделанные при опросе, вводились в ЭВМ с помощью специальных читающих устройств и записывались на магнитную ленту. В программу переписи населения 1979г. был включен вопрос о числе новорожденных детей, о состоянии в браке. Получены сведения о населении в трудоспособном возрасте, занятом в домашнем хозяйстве и личном подсобном сельском хозяйстве. За 9 лет, минувших с предыдущей переписи, произошли значительные социальные изменения в составе населения, незанятого в общественном производстве.



ЦЕНТРАЛЬНОЕ СТАТИСТИЧЕСКОЕ УПРАВЛЕНИЕ при СОВЕТЕ МИНИСТРОВ СССР

№ переписного листа / № инструкций / № счета / шифр территории

С (сплошная перепись)

ВСЕСОЮЗНАЯ ПЕРЕПИСЬ НАСЕЛЕНИЯ 1979 ГОДА

ФОРМА 2С

Утверждена ЦСУ СССР 7 сентября 1977 г. №...

Записи в переписном листе подлежат использованию только для получения сводных данных о численности и составе населения по установленной программе. Работникам переписи запрещается сообщать кому бы то ни было содержание ответов.

ПЕРЕПИСНОЙ ЛИСТ №

Фамилия, И.О. №		№		Национальность		Национальность	
1. Отношение к главе семьи		2. Пол		3. Национальность		4. Национальность	
3. Временно отсутствует		4. Временно проживает		5. Возраст		6. Возраст	
5. Возраст		6. Состояние в браке		7. Национальность		8. Родной язык	
7. Национальность		8. Родной язык		9. Образование		10. Тип учебного заведения	
9. Образование		10. Тип учебного заведения		11. Источник средств существования		12. Источник средств существования	
11. Источник средств существования		12. Источник средств существования		Резервные метки		Резервные метки	

Заполняется счетчиком

ВНИМАНИЕ! Метки наносить с нижним простым карандашом маркой «М», прочеркивая не менее 3-х раз. Допущенные ошибки тщательно стирать карандашной резинкой. ОБРАЗЦЫ ЗАПОЛНЕНИЯ: Неверно Верно

Переписной лист С (форма 2С) Всесоюзной переписи населения 1979 года

За межпереписной период численность населения области выросла на 244,6 тыс. (на 10,6%) и составила 2558 тыс. чел. Темп роста населения области сложился выше, чем в среднем по РСФСР (106%) и по Советскому Союзу (109%).

По численности населения Иркутская область занимала 15 место среди областей, краев и АССР Российской Федерации (без учета г. Москва и Ленинград), по территории - 6 место.

**Распределение населения Иркутской области
по источникам средств существования**
(данные Всесоюзной переписи населения 1979 года; человек)

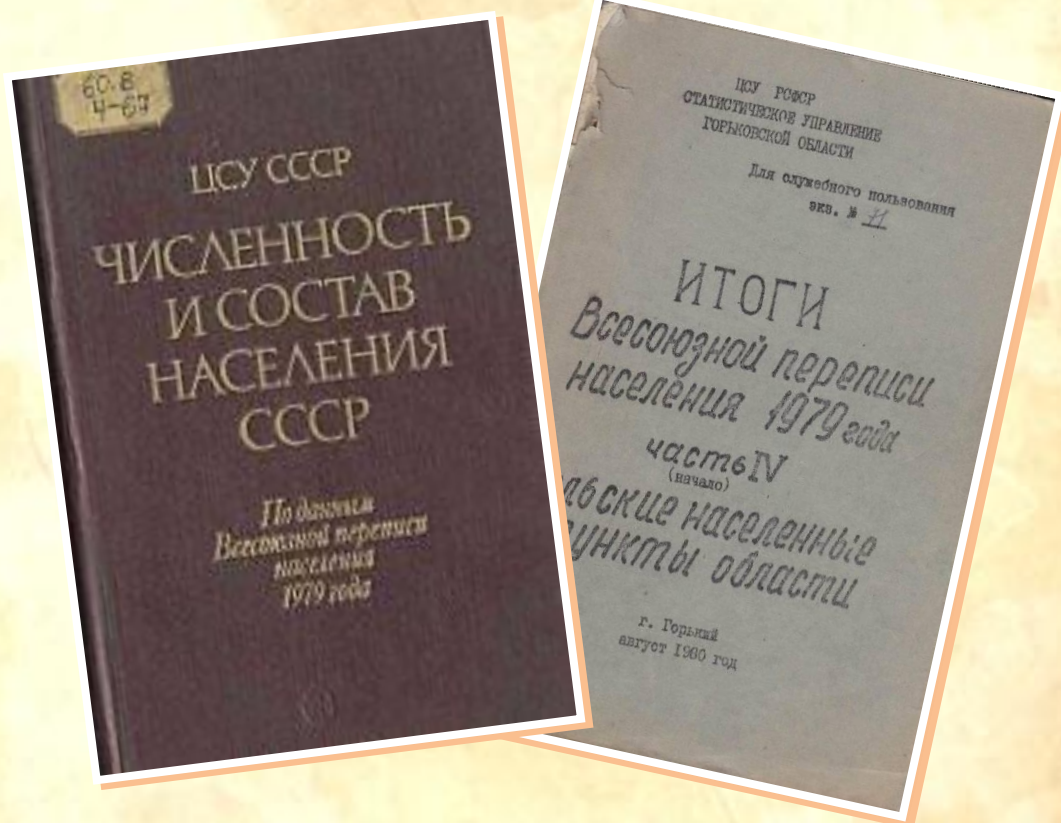
	Все население	в том числе					
		занятое население	занятое в личном подсобном хозяйстве	стипендиаты	пенсионеры и другие лица, находящиеся на обеспечении государства	иждивенцы отдельных лиц	лица, имеющие другой источник существования и не указавшие источник
Городское и сельское население	2558020	1412161	3350	63820	301678	773681	3330
мужчины	1239199	736698	174	26167	106931	367814	1415
женщины	1318821	675463	3176	37653	194747	405867	1915
Городское	1980008	1124468	573	61298	222676	568393	2600
мужчины	953752	577210	50	24550	79727	271059	1156
женщины	1026256	547258	523	36748	142949	297334	1444
Сельское	578012	287693	2777	2522	79002	205288	730
мужчины	285447	159488	124	1617	27204	96755	259
женщины	292565	128205	2653	905	51798	108533	471
	в процентах к итогу						
Городское и сельское население	100	55,2	0,1	2,5	11,8	30,2	0,1
мужчины	100	59,4	0,0	2,1	8,6	29,7	0,1
женщины	100	51,2	0,2	2,9	14,8	30,8	0,1
Городское	100	56,8	0,0	3,1	11,2	28,7	0,1
мужчины	100	60,5	0,0	2,6	8,4	28,4	0,1
женщины	100	53,3	0,1	3,6	13,9	29,0	0,1
Сельское	100	49,8	0,5	0,4	13,7	35,5	0,1
мужчины	100	55,9	0,0	0,6	9,5	33,9	0,1
женщины	100	43,8	0,9	0,3	17,7	37,1	0,2

В Иркутской области проживало 1239,2 тыс. мужчин (48,4%) и 1318,8 тыс. женщин (51,6%). Занятое население составило 1412,2 тыс. человек или 55,2% населения области, на долю иждивенцев приходилось 30,2%, пенсионеров – 11,8%.

Распределение занятого населения Иркутской области по уровню образования

	По переписи населения		1979 в % к 1970	На 1000 занятых приходится лиц с образованием	
	1970	1979		1970	1979
Все занятое население	1174634	1412161	120,2	1000	1000
в том числе с образованием:					
высшим	66154	125340	189,5	56	89
незаконченным высшим	13397	15644	116,8	11	11
средним специальным	132801	235584	177,4	113	167
средним общим	158379	322662	в 2,0р.	135	228
неполным средним	393503	439424	111,7	335	311
начальным	312951	233133	74,5	267	165

В области значительно вырос уровень образования занятого населения. Число лиц с высшим образованием, включая незаконченное высшее, и средним специальным образованием увеличилось по сравнению переписью 1970г. на 164,2 тыс. или в 1,8 раза.



Итоги Всесоюзной переписи населения 1979 года

По её итогам население Иркутской области и Усть-Ордынского Бурятского АО составило 2581,7 тыс. человек, по сравнению с данными переписи 1989г. население региона уменьшилось на 8,6%. В городах и городских поселениях проживало 79,3% населения, в сельской местности – 20,7%.

На каждую 1000 мужчин приходилось 1135 женщин. Средний возраст жителей области увеличился почти на 4 года и составил 35,4 года.

За межпереписной период образовательный уровень населения области, включая Усть-Ордынский Бурятский автономный округ, вырос.

Динамика уровня образования населения в возрасте 15 лет и более

	Человек		2002 в % к 1989	На 1000 человек	
	1989	2002		1989	2002
Все население в возрасте 15 лет и старше	2066522	2086746	101,0	1000	1000
в том числе имеют:					
профессиональное образование					
высшее (включая послевузовское образование)	208428	301119	144,5	101	144
неполное высшее	38142	62019	162,6	19	30
среднее	411190	588106	143,0	199	282
начальное	262485	245635	93,6	127	118
общее образование					
среднее (полное)	384704	370544	96,3	186	178
основное	407602	331819	81,4	197	159
начальное	248823	160229	64,4	120	77
не имеют начального общего образования	105085	18501	17,6	51	9

Впервые при переписи населения были получены данные о дошкольном обучении детей, которым охвачено 64,2 тыс. детей в возрасте 3-6 лет (или 60,5% от общего числа детей этого возраста).

В Иркутской области для участия в проведении переписи было привлечено 8,3 тыс. временных переписных работников. Из них почти 30% - студенты и учащиеся учреждений высшего и среднего профессионального образования..

За успешное проведение переписи 1393 человека были награждены **медалью «За заслуги в проведении Всероссийской переписи населения 2002 года»**, 4780 человек отмечены **знаком Госкомстата России «За активное участие во Всероссийской переписи населения 2002 года»**.



<p>10 ИСТОЧНИКИ СРЕДСТВ К СУЩЕСТВОВАНИЮ</p> <p>10.1 Укажите все имеющиеся у Вас источники средств к существованию Покажите опрашиваемому карточку Число ответов не ограничено</p> <p>1.....трудовая деятельность, включая работу по совместительству <input type="checkbox"/></p> <p>2.....личное подсобное хозяйство <input type="checkbox"/></p> <p>3.....стипендия <input type="checkbox"/></p> <p>4.....пенсия (кроме пенсии по инвалидности) <input type="checkbox"/></p> <p>5.....пенсия по инвалидности <input type="checkbox"/></p> <p>6.....пособие (кроме пособия по безработице) <input type="checkbox"/></p> <p>7.....пособие по безработице <input type="checkbox"/></p> <p>8..... другой вид государственного обеспечения <input type="checkbox"/></p> <p>9..... сбережения; дивиденды; проценты <input type="checkbox"/></p> <p>10..... сдача внаем или в аренду имущества; доход от патентов, авторских прав <input type="checkbox"/></p> <p>11..... иждивение; помощь других лиц; алименты <input type="checkbox"/></p> <p>12..... иной источник <input type="checkbox"/></p> <p style="text-align: right;">↓ Запишите какой</p> <div style="border: 1px solid black; height: 20px; width: 100%;"></div>	<p>11.4 Имели ли Вы в этот период вторую работу?</p> <p>да <input type="checkbox"/> нет <input type="checkbox"/></p> <p>Вопрос 11.5 для лиц, ответивших "нет" на вопрос 11.1</p>
<p>10.2 Если Вы имеете несколько источников, укажите, какой считаете для себя основным</p> <p>Запишите номер этого источника из вопроса 10.1</p> <div style="border: 1px solid black; width: 20px; height: 20px; text-align: center; margin: 0 auto;">0</div>	<p>11.5 Искали ли Вы работу в течение последнего месяца?</p> <p>да <input type="checkbox"/> нет <input type="checkbox"/> → Укажите одну главную причину:</p> <p>↓</p> <p>получил(а) работу и приступаю к ней в ближайшие 2 недели <input type="checkbox"/></p> <p>нашел(ла) работу и ожидаю ответа <input type="checkbox"/></p> <p>ожидаю начала сезона <input type="checkbox"/></p> <p>занимаюсь ведением домашнего хозяйства <input type="checkbox"/></p> <p>иная причина <input type="checkbox"/></p> <p>↓ Запишите какая</p> <div style="border: 1px solid black; height: 20px; width: 100%;"></div>
<p>Вопросы 11.1 - 11.5 для лиц в возрасте 15-72 лет Для остальных - переход к вопросу 12.1</p>	<p>12 МИГРАЦИЯ</p>
<p>11 ЗАНЯТОСТЬ И БЕЗРАБОТИЦА</p> <p>11.1 Имели ли Вы какую-либо работу, приносящую заработок или доход с 7 по 13 октября 2010 года?</p> <p>да <input type="checkbox"/> нет <input type="checkbox"/> → Переход к вопросу 11.5</p> <p>Вопросы 11.2 - 11.4 для лиц, имевших работу с 7 по 13 октября 2010 года (ответивших "да" на вопрос 11.1)</p>	<p>12.1 С какого года Вы непрерывно проживаете в этом населенном пункте?</p> <p>с рождения <input type="checkbox"/> → Для женщин - переход к вопросу 13 Для мужчин - конец опроса по форме Л</p> <p><input type="checkbox"/> <input type="checkbox"/> <input type="checkbox"/> → Для переехавших с ноября 2009 по октябрь 2010 года, задайте вопрос 12.2</p> <p>год</p>
<p>11.2 Кем Вы являлись на основной работе?</p> <p>работающим по найму (по договору, контракту или устной договоренности) <input type="checkbox"/></p> <p>работающим не по найму (на собственном предприятии или в организации, в собственном деле) <input type="checkbox"/></p> <p>↓</p> <p>с привлечением наемных работников <input type="checkbox"/></p> <p>без привлечения наемных работников <input type="checkbox"/></p> <p>иное <input type="checkbox"/></p>	<p>12.2 Где Вы проживали в октябре 2009 года?</p> <p>Укажите наименование субъекта Российской Федерации или наименование иностранного государства</p> <div style="border: 1px solid black; width: 100%; height: 20px;"></div> <p>В каком населенном пункте Вы проживали?</p> <p>городском <input type="checkbox"/> сельском <input type="checkbox"/></p>
<p>11.3 Ваша работа находилась на территории того же населенного пункта, где Вы проживаете?</p> <p>да <input type="checkbox"/></p> <p>нет <input type="checkbox"/> → На территории Вашего субъекта Российской Федерации?</p> <p>да <input type="checkbox"/></p> <p>нет <input type="checkbox"/> → Укажите наименование субъекта Российской Федерации (республика, край, область, авт. область, авт. округ, г. Москва, г. Санкт-Петербург) или наименование иностранного государства, где Вы работали</p> <div style="border: 1px solid black; width: 100%; height: 20px;"></div>	<p>13 Для женщин в возрасте 15 лет и более</p> <p>13.1 Сколько детей Вы родили? Записать общее число рожденных детей, не считая мертворожденных</p> <div style="border: 1px solid black; width: 20px; height: 20px; text-align: center; margin: 0 auto;">0</div> <p>13.2 Дата рождения первого ребенка</p> <div style="display: flex; justify-content: space-around; align-items: center;"> <div style="border: 1px solid black; width: 20px; height: 20px; text-align: center;">0</div> <div style="border: 1px solid black; width: 20px; height: 20px; text-align: center;">0</div> <div style="border: 1px solid black; width: 20px; height: 20px; text-align: center;">0</div> </div> <p style="text-align: center;">месяц год</p>

Служебная зона

10.1 10.2 11.1 11.2 11.3 11.4

11.5 12.1 12.2 13.1 13.2

А Б В

Конфиденциально (гарантируется получателем информации)

Как показали итоги переписной компании в Иркутской области, постоянное население сократилось на 153 тыс. человек (5,9%) и составило 2428,7 тыс. человек. Численное превосходство женщин отмечалось уже с 28-летнего возраста (в России - с 30 лет). На каждую 1000 мужчин приходилось 1160 женщин.

Более половины населения в возрасте 16 лет и старше состояло в браке.

За 8 лет в два раза увеличилась численность лиц, имеющих двойное гражданство – России и другого государства (с 575 в 2002г до 1169 человек в 2010г.).



Два языка знали только 7,8% жителей области, три – 0,9% и лишь 10 человек владели пятью языками.

Почти треть населения области указали в 2010г. несколько (2 и более) источников средств к существованию. Более миллиона жителей нашей области (43%) основным источником средств считали трудовую деятельность, 29% - находились на иждивении отдельных лиц, получали алименты или иную помощь и почти каждый пятый житель жил, в основном, за счет пенсий, включая пенсию по инвалидности.

Почти половина семей имели стационарную телефонную связь, около трети - доступ в Интернет (включая мобильный), в каждой десятой семье установлено проводное радио.

Для проведения переписи, в качестве временных переписных работников, было привлечено 9,3 тыс. жителей области.

В целях поощрения работников системы Федеральной службы государственной статистики, внештатных служб **медалью «За заслуги в проведении Всероссийской переписи населения»** были награждены 3450 человек.



Сельскохозяйственные переписи

Первая Всероссийская перепись прошла во время первой мировой войны – в 1916г. Необходимость её проведения была вызвана экономической ситуацией в стране: нарушением баланса спроса и предложения на продовольствие, высоким уровнем инфляции, дефицитом продуктов питания. В своей повседневной практической работе правительство постоянно сталкивалось с недостаточностью и неточностью статистических данных, что приводило к принятию неэффективных решений.

Задачей переписи было получение материалов для проведения продовольственной комиссии на 1917-1918гг. в целях построения плана снабжения армии и населения хлебными и мясными продуктами и сбор сведений по земельной статистике, необходимых для решения вопросов аграрного законодательства.

Для проведения переписи привлекались сотрудники статистических организаций, а также частные лица, общественные и кооперативные учреждения и ведомства. При подборе кадров приветствовались знание деревенской жизни и крестьян, хорошее усвоение материала, инициатива, добросовестное отношение к делу, умение распределять работу между помощниками и вести сельские сходы.

По итогам переписи 1916г., из общей площади посева Иркутской губернии было занято под продовольственными культурами 74,5%, кормовыми – 24,4, масличными – 1,0 и прочими культурами – 0,1%. На рожь и пшеницу приходилось 70%, на овес и ячмень – 22 %.

Распределение посевных площадей по отдельным культурам во всех категориях хозяйств Иркутской губернии

(по итогам ВСХП 1916 года)

	Всего, десятин (100 десятин = 109,25 гектаров)	В процентах от общей посевной площади
Сельскохозяйственные культуры - всего	384178	100
Продовольственные культуры	286068	74,5
в том числе:		
рожь	209404	54,6
пшеница	59174	15,4
просо	1284	0,3
гречиха	7035	1,8
горох, чечевица, полба	1580	0,4
картофель	7591	2
Кормовые культуры	93770	24,4
в том числе:		
овес	57259	14,9
ячмень	27347	7,1
сеяные травы	9164	2,4
Масличные и технические культуры (подсолнечник, лен, конопля, мак и др.)	3652	1,0
Прочие культуры	688	0,1

В 1917г. царское правительство повторило опыт всеобщей сельскохозяйственной и поземельной переписи. В анкету была добавлена информация об участии крестьян в сельхозработах, принадлежности к кооперативному движению, о структуре и использовании земель, наличии сельскохозяйственного инвентаря.

Сельскохозяйственная перепись 1920г. проходила в условиях глубокого развала экономики, её цель заключалась в получении сведений об изменениях в сельском хозяйстве, которые произошли в результате Октябрьской революции 1917г., Гражданской войны 1918 — 1920гг.

Впервые в России разработка материала сельскохозяйственной переписи была произведена по типам и комбинационным группам крестьянских хозяйств. Значение подобной разработки стояло в том, что она позволила охарактеризовать экономику крестьянских хозяйств различного уровня состоятельности после окончания Гражданской войны.

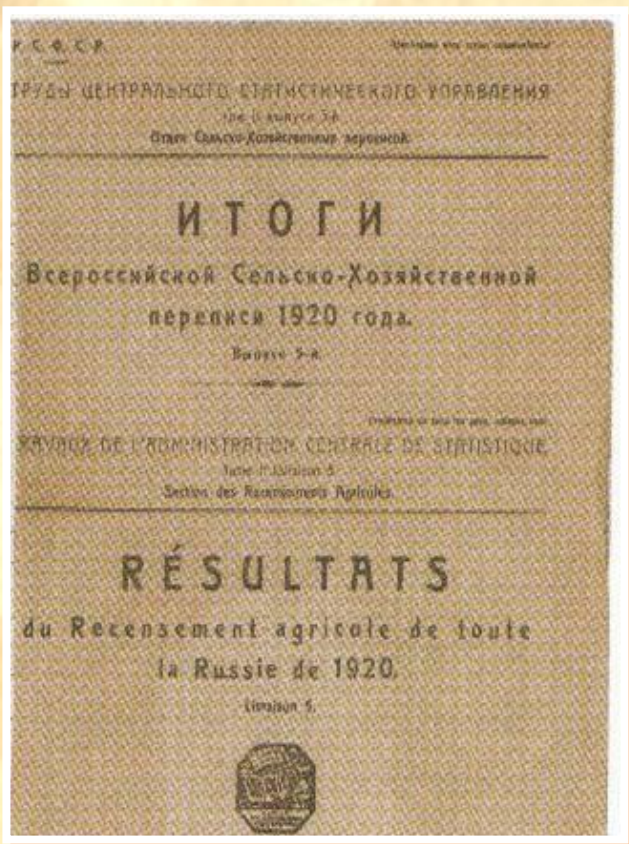
Перепись включала полностью все крестьянские общества, коммуны, артели и все изолированно расчлененные хозяйства (хутора, железнодорожные будки, лесные сторожки, мельницы, постоянные дворы и т. п.).

При проведении переписи использовались программа и переписные формы, разработанные для переписи 1916г.

Результаты переписи были сведены и опубликованы по 70 губерниям России.

В Иркутской губернии переписью охватывались 95 волостей и 2098 селений. Общее количество хозяйств насчитывало 72,4 тыс. единиц, из которых не были охвачены только 474 хозяйства.

Было обследовано 404,2 тыс. человек, включая наемных рабочих. При этом на одно переписанное хозяйство приходилось в среднем 5,6 душ обоего пола. Население, не охваченное переписью, насчитывало 12,3 тыс. человек.



Итоги Всероссийской сельскохозяйственной переписи 1920 года

Общая посевная площадь полевого и усадебного земледелия составила 245,5 тыс. десятин, из них полевого земледелия — 234,2 тыс. десятин (95,4% общей посевной площади).

Из общей площади посева 72,2% было занято продовольственными культурами, 23,0% — кормовыми, 3,3% — масличными и техническими и 1,5% — прочими культурами. На рожь и пшеницу приходилось 65,5% посевов сельскохозяйственных культур, на ячмень и овес — 22,7%.

**Наличие скота, птицы и пчелиных ульев
во всех категориях хозяйств
Иркутской губернии
(по итогам ВСХП 1920 года)**

	Всего	В процентах от общего поголовья
Скотоводство, голов	648466	100
в том числе:		
лошади	179293	27,6
крупный рогатый скот	242602	37,4
из него коровы	126412	19,5
свиньи	99109	15,3
овцы	113582	17,5
козы	13869	2,1
прочие	11	0,0
Птицеводство, голов	464227	х
Пчеловодство, число ульев	1591	х

В советское время также периодически осуществлялись специализированные сельскохозяйственные переписи, в частности, переписи посевных площадей сельскохозяйственных культур, плодово-ягодных насаждений и виноградников в хозяйствах всех категорий (1985г.) и поголовья скота в хозяйствах населения (1996г.).

С 1 по 25 июля 2006г. прошла Всероссийская сельскохозяйственная перепись – первая после 1920г.

ВСХП-2006 – это перепись в новых экономических условиях, использующая современные информационные технологии, но базирующаяся на опыте, накопленном отечественной статистикой за весь период её развития. Концепция проведения переписи, её программа и методология разрабатывались на основе рекомендаций Продовольственной и сельскохозяйственной организации Объединённых Наций (ФАО ООН) и других международных организаций, с учётом специфики сельского хозяйства России.

В программу переписи были включены следующие показатели:

- общая характеристика объекта переписи;
- трудовые ресурсы, занятость в сельском хозяйстве;
- земельные ресурсы;
- площадь сельскохозяйственных культур и многолетних насаждений;
- поголовье сельскохозяйственных животных;
- машины и оборудование;
- постройки и другие сооружения;
- виды деятельности, связанные с ведением сельского хозяйства.



*Наглядная агитация и сувенирная продукция
Всероссийской сельскохозяйственной переписи 2006 года*

Форма №3
«Перечисной лист
личных подсобных
и других индивидуальных
хозяйств населения»

Форма №4, Форма №4-ПР
«Перечисной лист садоводческих,
огороднических, животноводческих
и других некоммерческих объединений граждан»

В Иркутской области переписано:

- 702 сельскохозяйственные организации и предприятия, включая подсобные хозяйства;
- 3339 крестьянских (фермерских) хозяйств;
- 91 индивидуальный предприниматель;
- 247,2 тысячи личных подсобных хозяйств и других индивидуальных хозяйств граждан (без учета личных подсобных хозяйств в городской местности, не попавших в выборку);
- 1450 садоводческих, огороднических, животноводческих, дачных некоммерческих объединений.

Для проведения переписи в Иркутской области было создано 47 координаторских, 285 инструкторских и 1620 счетных участков. В переписи приняли участие 2 тыс. временных переписных работников, в процессе обработки информации участвовало 98 человек.

За активное участие в проведении Всероссийской сельскохозяйственной переписи 2006г. Росстатом учреждены ведомственные награды Федеральной службы государственной статистики:



❖ - медаль "За заслуги в проведении Всероссийской сельскохозяйственной переписи 2006 года". Ею были награждены 555 человек.

❖ - нагрудный знак "За активное участие во Всероссийской сельскохозяйственной переписи 2006 года". Таким знаком были отмечены 2216 человек.



В 2016 году жители Прибайкалья примут участие в очередной Всероссийской сельскохозяйственной переписи. Главное новшество предстоящей переписи в том, что при ее проведении сбор информации будет осуществляться при помощи планшетных компьютеров.

ИРКУТСКСТАТ СЕГОДНЯ



**Территориальный орган
Федеральной службы
по Иркутской области (Иркутскстат)** –
единственная структура, владеющая объек-
тивной, многоотраслевой информацией, от-
ражающей явления и процессы, происходя-
щие в экономической и социальной жизни
Иркутской области, а также других субъектов
Российской Федерации.

Организационная структура Иркутскстата



В Иркутскстате работает 381 человек (по состоянию на 1.01.2015г.), из них 257 человек замещают должности государственной гражданской службы (67,4% общей численности работников).

Подразделения государственной статистики осуществляют свою деятельность в 30 муниципальных образованиях области. Численность работников в районных и городских подразделениях – 158 человек.

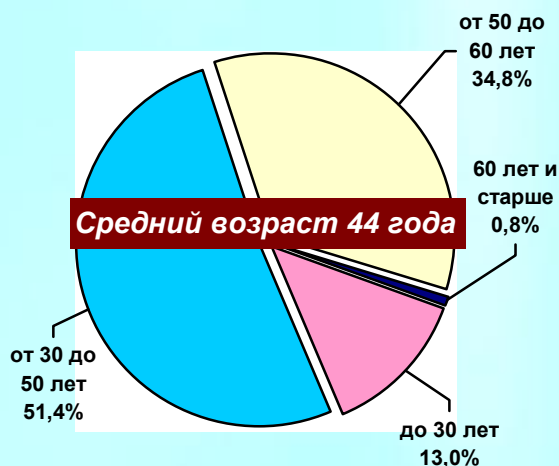
Состав работников Иркутскстата, замещающих государственные должности

(в процентах к итогу)

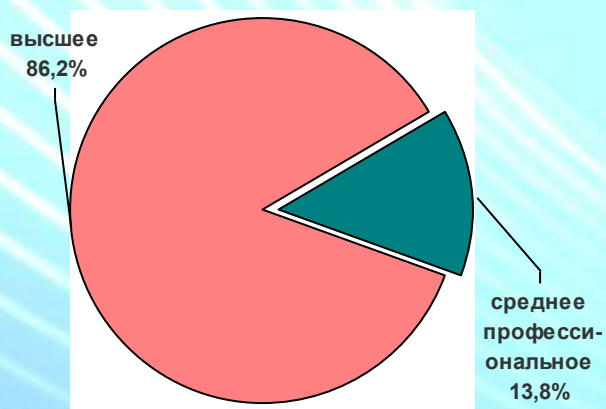
Пол



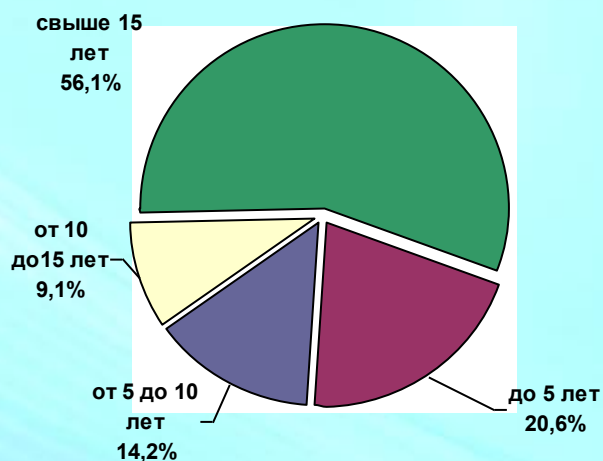
Возраст работников



Уровень образования



Стаж работы



Иркутскстатом на регулярной основе разрабатывается около 280 форм статистической отчетности. В формировании статистической информации участвует 78,4 млн. показателей, в том числе на областном уровне – 57 млн., на районном – 21,4 млн. показателей. В среднем ежемесячно специалистами обрабатывается более 30 тыс. показателей.

Важнейшим инструментом и основным информационным ресурсом при организации статистических наблюдений является Генеральная совокупность, которая формируется на основе Статистического регистра Росстата. По состоянию на 1.01.2015г. в Статрегистре учтено 67,1 тыс. организаций, их филиалов и других обособленных подразделений, осуществляющих деятельность на территории Иркутской области, из них 64,1 тыс. (95,5% от общего числа) – юридические лица. Индивидуальными предпринимателями, прошедшими регистрацию в Управлении Федеральной налоговой службы по Иркутской области, являются 61,8 тыс. человек.

Все статистические показатели рассчитываются в соответствии с принципами современных методологий, что позволяет сопоставить их с российскими и международными показателями.

Сформированные Иркутскстатом статистические данные позволяют оценить уровень и качество жизни населения, состояние окружающей природной среды, определить объемы валового регионального продукта, выявить основные тенденции развития отраслей экономики, рассчитать уровень инфляции, проанализировать состояние финансовых и товарных рынков, конкурентоспособность предприятий, продукции и услуг, правильно оценить результаты производственно-финансовой деятельности, выявить внутрипроизводственные резервы и т.д.

В соответствии с программами развития государственной статистики Иркутскстат совершенствует свою деятельность.

С начала 2000-х поступательно осуществляется техническое и технологическое перевооружение. База вычислительной техники включает рабочие станции, принтерное оборудование, смартфоны, ноутбуки, планшеты, IP-телефоны и др. Рабочие места специалистов, включая районное звено, оборудованы современной высокопроизводительной компьютерной техникой, оснащены многофункциональными устройствами печати. В рамках реализации проекта «Развитие мультисервисной сети Федеральной службы государственной статистики» в Иркутскстате установлено и используется оборудование блейд-серверов.

Изменились способы сбора, обработки, представления, распространения и хранения статистической информации.

В рамках федеральной программы «Концепция развития информационно вычислительной системы Росстата на 2011-2017гг.» Иркутскстат активно ведет работу по внедрению программно-технологических средств по сбору отчетности в электронном виде с электронной подписью, обеспечивая своевременное представление первичных статистических сведений в Росстат.

В модернизированной Единой системе сбора и обработки статинформации (ЕССО) зарегистрировано 12,4 тыс. предприятий всех форм собственности. За 2014г. было принято в электронном виде более 164 тыс. отчетов предприятий (52,9% общего количества полученных отчетов) по 200 формам.

Совершенствуется система сбора показателей по сплошным и выборочным обследованиям с применением новых технологий. Одним из способов оптимизации работы при проведении обследований является использование планшетных компьютеров.

Современные модели ПАК позволяют:

- сократить время опроса респондентов;
- повысить достоверность данных;
- сократить сроки и трудоемкость обработки итогов опроса;
- оптимизировать использование рабочих помещений ТОГС;
- сократить расходы на тиражирование и рассылку статистического инструментария.




Одна из основных целей органов статистики – предоставление официальной статистической информации органам государственной власти, местного самоуправления, организациям и гражданам. Благодаря статистическим данным пользователи получают всестороннюю характеристику жизнедеятельности Приангарья.

Обеспечению оперативности, качества и доступности предоставляемой статистической информации в значительной степени способствуют информационные базовые фонды Иркутскстата. В настоящее время поддерживаются в актуальном состоянии четыре базы данных, которые построены на единых принципах, подходах и методах:



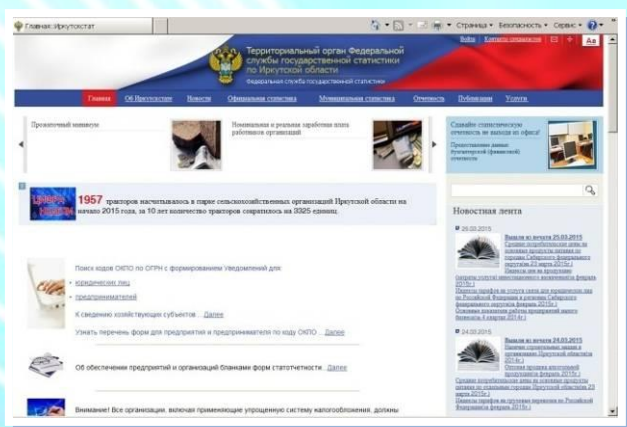
Базы данных обеспечивают решение следующих задач:

- подготовка специалистами Иркутскстата сводных информационно-аналитических работ;
- получение выходных таблиц и графиков;
- создание, ведение и хранение динамических рядов показателей социально-экономического положения;
- информационно-справочное обслуживание пользователей;
- размещение информации на сайте Иркутскстата.



Иркутскстат выпускает более 200 разнообразных статистических изданий: статистические ежегодники, краткие статистические сборники, аналитические записки, бюллетени, доклады, экспресс-информации, пресс-релизы. Все выпускаемые материалы Иркутскстата, сгруппированные по направлениям статистики и видам работ, представлены в Каталоге изданий и услуг, который формируется с учетом интересов пользователей.

Тематика информационно-статистических материалов достаточно обширна. Широко используются межрегиональные сопоставления для определения позиции Иркутской области в иерархии регионов России и Сибирского федерального округа.



Интернет-портал Иркутскстата - популярный информационный ресурс, имеющий общую для всех территориальных органов статистики структуру. В 2014г. его посетителями стали более 160 тыс. пользователей.

На Интернет – портале Иркутскстата в открытом доступе размещается срочная информация по актуальным вопросам, доклад «Социально-экономическое положение Иркутской области»,

«Краткосрочные экономические показатели» и итоги таких крупномасштабных работ, как переписи населения, сельскохозяйственная перепись, обследование малого бизнеса и др.


В рубрике «Муниципальная статистика» располагаются основные показатели, характеризующие социально-экономическое положение муниципальных образований Иркутской области, желающие могут найти данные не только по городам и районам, но и в разрезе городских и сельских поселений.

Особой популярностью пользуется раздел «Отчетность», в котором имеются перечень форм статотчетности, инструкции по их заполнению, списки предприятий, включенных в выборочные статистические наблюдения и др. В рубрике «Электронная отчетность» для предприятий размещено программное обеспечение для сдачи отчетности в электронном виде, представлена возможность регистрации в системе Web-сбора. Имеющаяся информация помогает респондентам ориентироваться в выборе оператора связи и способа передачи отчетов в электронном виде.

Большим успехом пользуется раздел «Публикации», в котором размещаются официальные статистические публикации Иркутскстата. В рубрике «Пресс-выпуски» представлены подготовленные специалистами статистики материалы на самые разные темы, готовые к печати и использованию в радио и телепередачах. За год подготовлено 60 пресс-релизов, наряду с размещением на сайте, они рассылаются в средства массовой информации и активно используются журналистами.

Наиболее активно сотрудничают с Иркутскстатом:

- Информационные агентства: Сибирские новости, Байкал-инфо, Телеинформ, СИА;
- Газеты: Региональный еженедельник МК Байкал, АиФ в Восточной Сибири, Восточно-Сибирская правда, Областная
- ГТРК «Иркутск»
- Медиахолдинг НТС
- Телекомпания АИСТ



Популярны проводимые Иркутскстатом пресс-конференции, материалы которых размещены в рубрике «Пресс-конференции». Тематика их разнообразна.

Для привлечения внимания молодого поколения Иркутскстат имеет свои официальные страницы в социальных сетях: Живой журнал, Twitter, Facebook, Вконтакте.

Молодежь-будущее статистики. С октября 2009г. в Иркутскстате создана молодежная организация, деятельность которой координирует Совет молодых специалистов. Основной целью организации является создание условий для объединения молодых специалистов, проявления и реализации их профессиональных, деловых и личностных качеств.



Девиз молодежной организации Иркутскстата – «Наша молодежь – импульс развития!»

Деятельность Совета молодых специалистов осуществляется по трем основным направлениям:

- профессиональное развитие;
- информационная работа;
- культурно-массовая деятельность.

Молодые специалисты в целях развития профессиональных навыков принимали участие в различных научно-практических семинарах. В том числе в конференции «Современная Россия на пути модернизации экономики и повышения уровня жизни населения: региональный аспект» (г. Омск); в семинаре «Обмен опытом работы молодых специалистов системы Росстата по участию в международных и российских конкурсах и проектах: результаты и перспективы» (г. Кисловодск, Ставропольский край).

Молодые специалисты принимали участие в различных научно-практических семинарах. В том числе в конференции «Современная Россия на пути модернизации экономики и повышения уровня жизни населения: региональный аспект» (г. Омск); в семинаре «Обмен опытом работы молодых специалистов системы Росстата по участию в международных и российских конкурсах и проектах: результаты и перспективы» (г. Кисловодск, Ставропольский край).



Дважды представители Совета молодых специалистов выступали организаторами в проведении регионального этапа конкурса статистических постеров в рамках Международного проекта повышения статистической грамотности населения (ISLP). Цель проекта - развить умение учащихся использовать статистику в повседневной жизни, описывать окружающую среду статистическими средствами, отражать и иллюстрировать анализ, интерпретацию и представление статистической информации для решения конкретной проблемы. Работы команд-победителей были направлены в Росстат: в 2013г. с актуальной темой «Сокращение поголовья крупного рогатого скота в России»; в текущем году – «Влияет ли материнский капитал на рождаемость?» и «Социально-демографический портрет малой Родины».

описывать окружающую среду статистическими средствами, отражать и иллюстрировать анализ, интерпретацию и представление статистической информации для решения конкретной проблемы. Работы команд-победителей были направлены в Росстат: в 2013г. с актуальной темой «Сокращение поголовья крупного рогатого скота в России»; в текущем году – «Влияет ли материнский капитал на рождаемость?» и «Социально-демографический портрет малой Родины».

Молодежная организация уделяет внимание и благотворительности – ежегодно проводится акция «Порадуем детей вместе» для воспитанников школ-интернатов, детских домов, детей находящихся на лечении в Ивано-Матренинской детской клинической больнице. На собранные работниками средства, детям были подарены игрушки, развивающие игры, канцелярские принадлежности, наборы для творчества, книги, энциклопедии, и сладкие новогодние подарки. Работу Совета молодых специалистов и их активное участие в жизни ребятшек отмечают благодарственными письмами, в том числе и от Министерства по физической культуре спорту и молодежной политике Иркутской области.



При содействии молодежи проводится благотворительная акция «День донора».

За период своего существования молодежная организация реализовала 20 проектов, 8 действуют в настоящее время.

Популяризация статистики осуществляется также посредством проведения дня открытых дверей, представления экспозиций на книжных ярмарках.

В октябре 2014г. специалисты отдела маркетинга Иркутскстата приняли участие в книжной ярмарке, которая проводилась в Иркутской областной государственной универсальной научной библиотеке им. И.И. Молчанова-Сибирского в рамках межрегиональной межведомственной научно-практической конференции «Библиотечные фонды в цифровую эпоху: сохранность, научная обработка и учет». Были подготовлены и продемонстрированы информационный буклет с интересными цифрами и фактами об Иркутской области и презентация о предоставлении информационно-статистических услуг «Статистика важна, нужна и интересна». На ярмарке были представлены наиболее интересные и актуальные статистические сборники, аналитические записки, доклады.





Для обеспечения защиты и согласования интересов граждан Российской Федерации, общественных объединений, организаций и органов государственной власти Иркутской области в сфере официального статистического учета в 2014г. при Иркутскстате создан Общественный совет – постоянно действующий совещательно-консультативный орган общественного контроля.

Иркутскстат открыт для диалога с органами власти и управления, прессой, студенчеством и другими целевыми аудиториями. Залог успешной работы в будущем состоит в получении новых знаний, освоении современных методов и технологий, необходимых для осуществления Иркутскстатом своей функции. Решение данной задачи реализуется посредством участия статистиков в семинарах, симпозиумах и совещаниях не только на региональном или общероссийском уровне, но и за рубежом. Полученными знаниями мы «щедро» делимся с отчитываемыми субъектами.

С 2009г. в Иркутскстате функционирует **учебный компьютерный класс**, оснащенный современным мультимедийным оборудованием. В учебном классе проводятся различные обучающие семинары, экономическая учеба для сотрудников Иркутскстата, временного персонала (интервьюеров), привлекаемого к участию в проведении переписей и обследований, специалистов отчитываемых предприятий и организаций, представителей СМИ и др.



В рамках программы «Развитие государственной статистики Российской Федерации» руководство Иркутскстата принимало участие в обучающих семинарах со стажировкой в различных странах (США, Люксембург, Германия, Япония, Франция и Австрия).



Ежегодно Росстат организует выездные консультационные встречи для специалистов территориальных органов статистики, на которых обсуждаются актуальные вопросы организации статистической деятельности, методологии учета. В августе 2013 года в Иркутскстате консультации по вопросам формирования статистической информации по

инвестициям в основной капитал, строительству и ЖКХ проводили заместитель руководителя Росстата Масакова И.Д. и начальник Управления статистики строительства, инвестиций и ЖКХ Власенко И.А.

В рамках сотрудничества Росстата и международных организаций, Иркутскстат принимал участие в подготовке официальных и консультационных встреч, проведении семинаров: в 2009г. и 2012г. – со специалистами Национального комитета Монголии по статистике (НСК) по вопросам организации ста-



тистической деятельности; в

2014г. – с главным статистиком ЮНИДО Dr. SHYAM UPADHYAYA по вопросам организации статистических обследований промышленных предприятий.



Все значимые события деятельности Иркутскстата оставляют след в постоянно действующей музейной экспозиции, рассказывающей об истории создания статистических органов в Приангарье, о проведении переписей, обследований и сегодняшнем дне иркутских статистиков. В экспозиции широко представлены статистические издания разных лет (довоенного и послевоенного периода, современного этапа). Музей Иркутскстата – незримая нить между прошлым и будущим.

Важность статистической деятельности, ее результатов бесспорна. Это подтверждается установлением в соответствии с Распоряжением Правительства РФ от 23.06.2014г № 1125-р профессионального праздника - Дня работника статистики, который будет отмечаться 25 июня, и учреждением согласованного с Геральдическим советом при Президенте Российской Федерации геральдического знака - эмблемы Федеральной службы государственной статистики.



Современные условия социально-экономической и общественной жизни определяют вектор дальнейшего развития органов статистики.

В настоящее время Федеральной службой государственной статистики разработан план деятельности на 2013-2018гг., которым, наряду с реализацией Федерального плана статистических работ, предусматривается:

- совершенствование федерального статистического наблюдения процессов, происходящих в экономике и социальной сфере Российской Федерации;
- формирование официальной статистической информации по показателям, характеризующим улучшение условий ведения предпринимательской деятельности;
- совершенствование федерального статистического наблюдения в сфере государственного управления.

Решая поставленные Росстатом задачи, Иркутскстату предстоит осуществить следующие мероприятия:

1. Подготовку к проведению:

- Всероссийской сельскохозяйственной переписи 2016 года;
- Федерального статистического наблюдения за деятельностью субъектов малого и среднего предпринимательства за 2015 год;
- Выборочного обследования затрат на производство за 2016 год.

2. Проведение статистических наблюдений:

- социально-демографического обследования (микрпереписи населения) 2015 года;
- доходов населения и участия в социальных программах;
- качества и доступности услуг в сферах образования, здравоохранения и социального обслуживания, содействия занятости населения;
- участия населения в непрерывном образовании.

3. Формирование официальной статистической информации по поручению Президента Российской Федерации и Правительства Российской Федерации:

- о социально-экономическом развитии сельских территорий;
- по показателям, характеризующим эффективность деятельности органов исполнительной власти и местного самоуправления городских округов и муниципальных районов;
- по показателям, характеризующим эффективность деятельности руководителей федеральных органов исполнительной власти и высших должностных лиц (руководителей высших исполнительных органов государственной власти) субъектов Российской Федерации по созданию благоприятных условий ведения предпринимательской деятельности;
- о количестве малых и средних предприятий, осуществляющих экспортную деятельность;
- по показателям для оценки уровня технологического состояния отраслей.

4. Внедрение новых версий:

- Общероссийского классификатора видов экономической деятельности (ОКВЭД2);
- Общероссийского классификатора продукции по видам экономической деятельности (ОКПД2).

ИРКУТСКАЯ ОБЛАСТЬ В РАЗНЫЕ ГОДЫ СВОЕГО РАЗВИТИЯ

ДИНАМИКА ОСНОВНЫХ СОЦИАЛЬНО- ЭКОНОМИЧЕСКИХ ПОКАЗАТЕЛЕЙ

Население



Национальный состав населения Иркутской области (по итогам переписей населения)

	1926	1959	1970	1979	1989	2002	2010	2010 в % к 1926
Все население	865494	1976453	2313410	2558020	2824920	2581705	2428750	2,8р.
в том числе:								
русские	684503	1661831	2018954	2252063	2499460	2320493	2144075	3,1р.
буряты	70671	70529	73336	71124	77330	80565	77667	109,9
украинцы	19503	97184	84356	90767	97405	53631	30827	158,1
татары	14912	39061	41500	41474	39609	31068	22882	153,4
белорусы	43310	23277	24973	25024	25713	14185	7929	18,3
чувашы	516	10182	13626	12101	11417	7295	4589	8,9р.

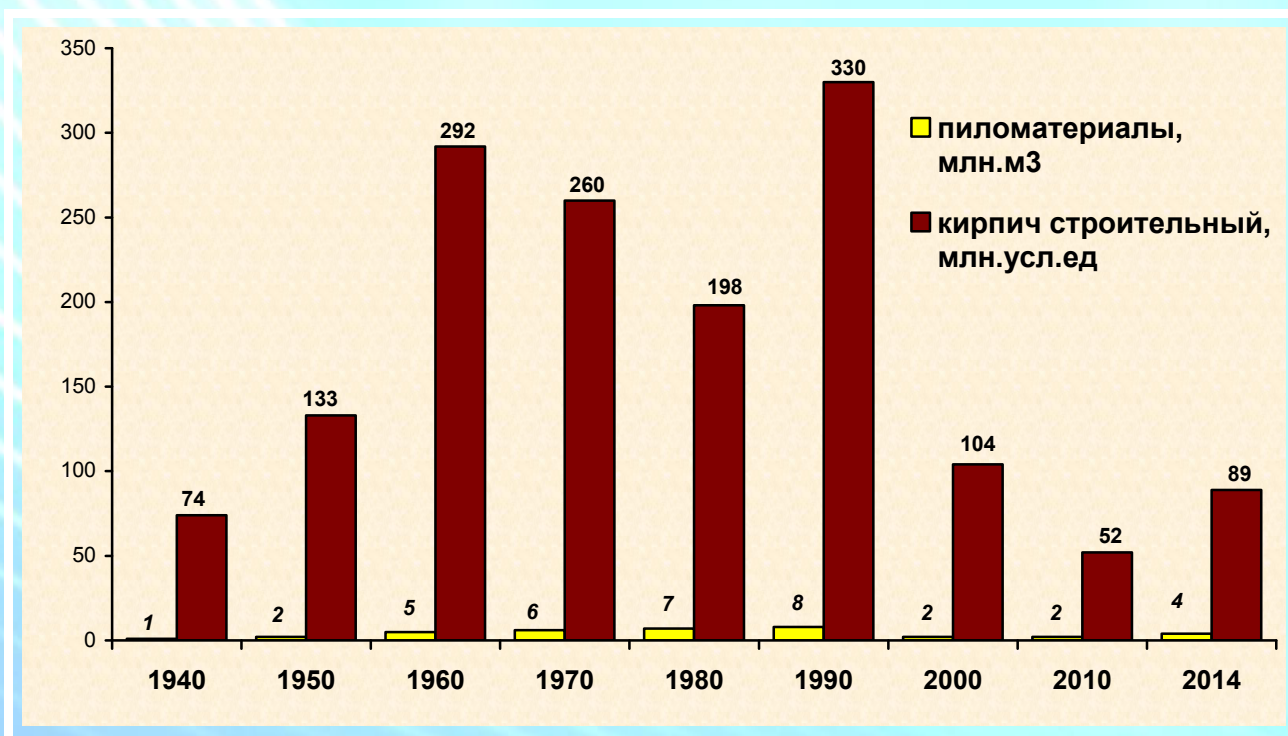
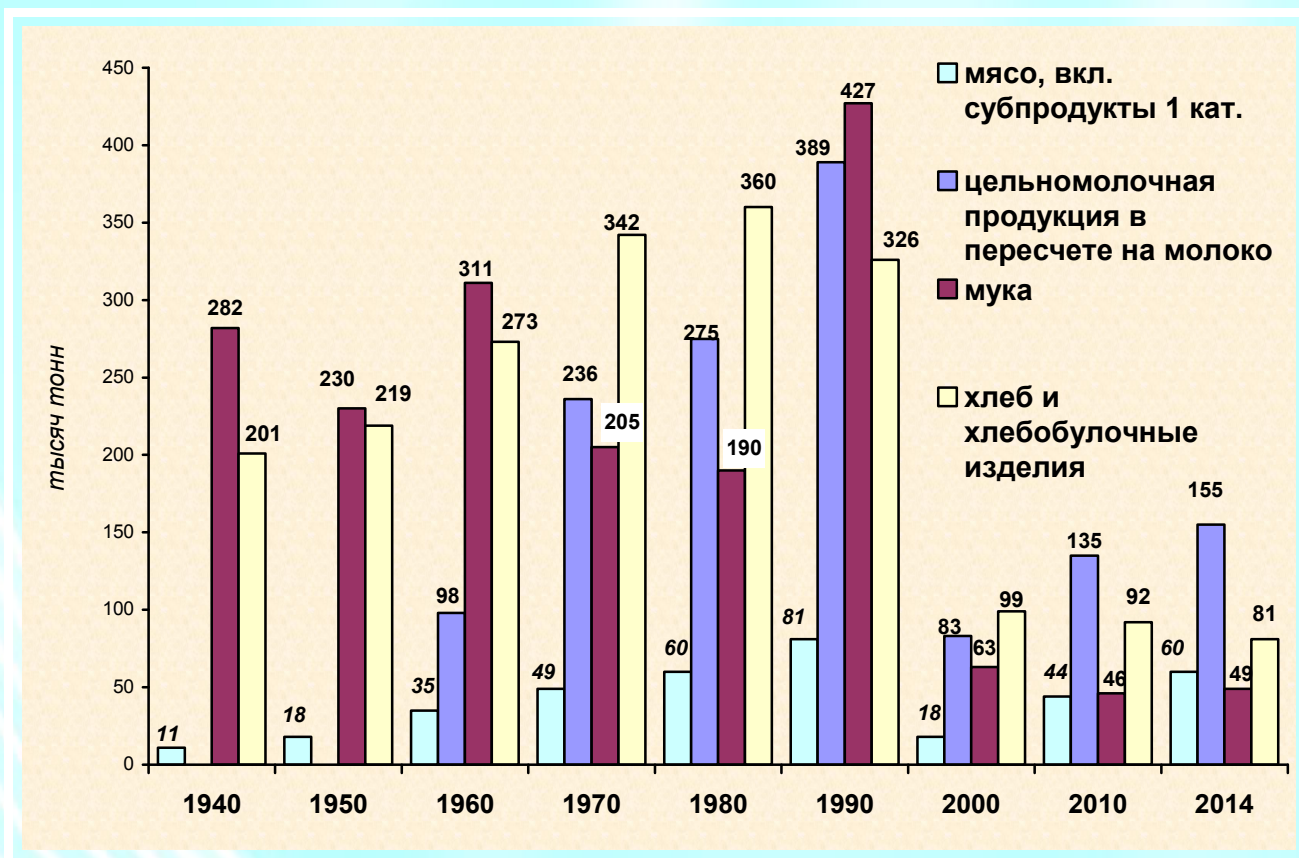
	1926	1959	1970	1979	1989	2002	2010	2010 в % к 1926
армяне	252	1482	993	2078	2833	6849	6558	26,0р.
немцы	784	8051	6486	7511	7616	6298	3725	4,8р.
азербайджанцы	-	1198	797	2150	4741	6125	5384	-
мордва	1096	6473	7067	6824	6781	3879	2119	193,3
таджики	-	506	235	511	852	2576	4169	-
евреи	10481	10313	8027	6634	4796	2475	1594	15,2
башкиры	175	2094	2409	3081	3893	2451	1637	9,4р.
поляки	5008	4234	3669	3561	3118	2298	1364	27,2
молдаване	107	1607	1061	1836	3044	2064	1465	13,7р.
узбеки	9	1869	1654	3127	3517	1904	4367	485,2р.
удмурты	-	1819	2783	3131	3174	1895	1180	-
литовцы	360	15625	4025	2969	2634	1669	1046	2,9р.
цыгане	1097	1453	1282	1450	2012	1639	1305	119,0
грузины	215	1690	815	1710	1881	1633	1080	5,0р.
корейцы	239	571	781	1144	1157	1570	1342	5,6р.
марийцы	31	1251	1645	1905	2172	1439	931	30,0р.
эвенки	-	1787	1509	1310	1369	1431	1272	-
китайцы	570	1540	780	562	472	1409	1118	196,1
киргизы	-	...	120	542	869	1322	4507	-
казахи	-	996	1643	1969	2866	1138	952	-
якуты	1594	1366	1751	1788	2020	922	858	53,8
тофалары	-	429	507	515	630	723	678	-
другие национальности	8574	7999	6626	9155	11410	9724	9015	105,1
национальность не указана	1487	36	-	4	129	11035	83115	55,9р.

Преобладающей по численности национальностью в Иркутской области являются русские (88,3%), доля бурятского населения – 3,2%, украинцев – 1,3%. Удельный вес других национальностей составляет меньше 1%.

Итоги переписи 2010г. показывают, что продолжают значительно сокращаться такие многочисленные в свое время национальные группы, как украинцы, белорусы, чуваша, татары, евреи и некоторые другие национальности. Одновременно происходит приток населения из стран ближнего зарубежья, растет численность таджиков, узбеков и киргизов.

Производство

Производство важнейших видов продукции



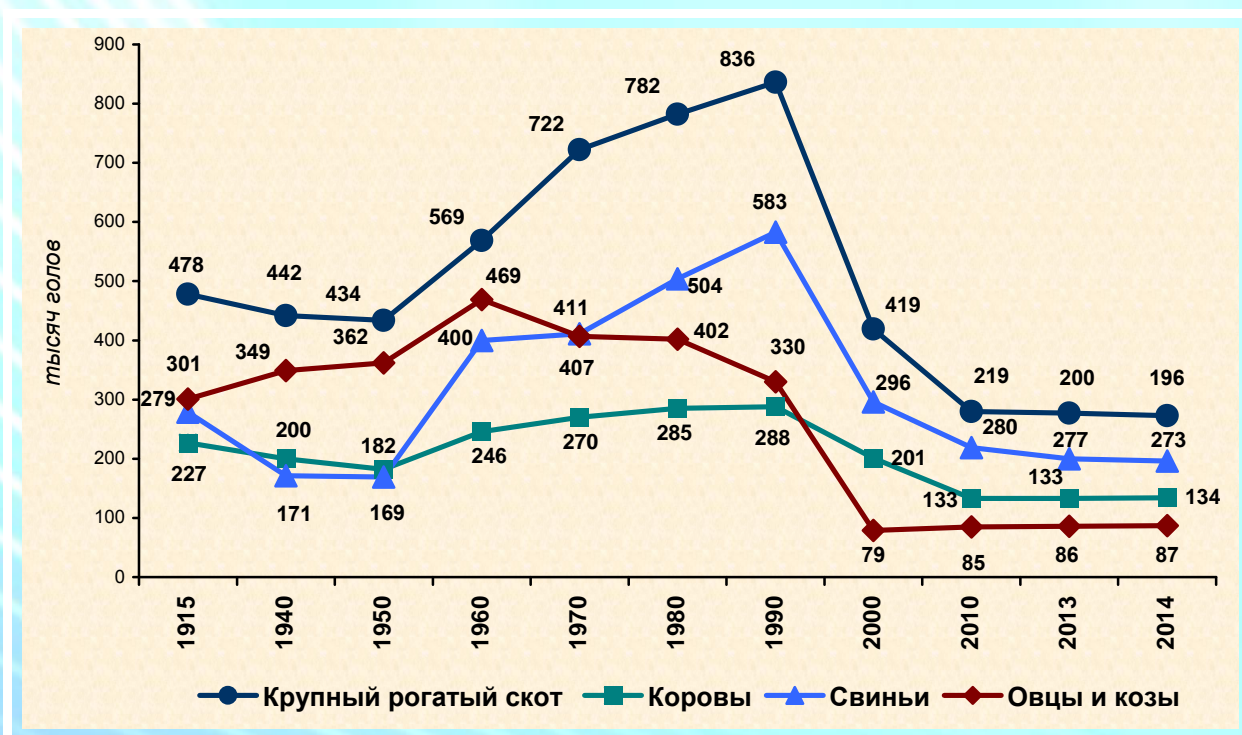
Производство обуви в Иркутской области поступательно развивалось до 1990г. (7915 тыс. пар.). В 2000г. обуви выпустили всего 1907 пар. За прошедший с начала 2000-х период производство выросло вдвое и составило в 2014г. 3877 пар.

	1950 в % к 1940	1960 в % к 1950	1970 в % к 1960	1980 в % к 1970	1990 в % к 1980	2000 в % к 1990	2010 в % к 2000	2014 в % к 2010
Уголь	180,0	188,9	129,4	118,2	92,3	62,5	86,7	76,9
Электроэнергия	2,5р.	13,6р.	5,3р.	163,9	112,8	80,3	116,1	89,1

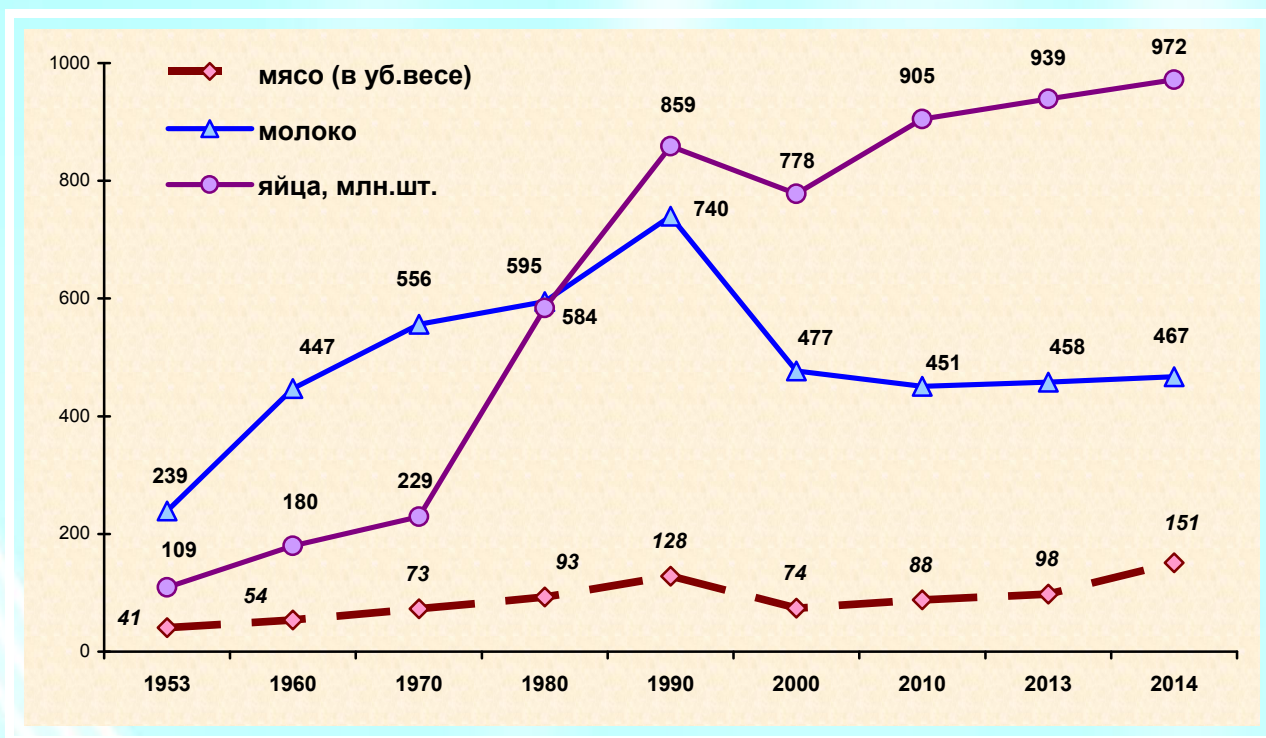
Максимальный объем добычи угля был достигнут в 1980г., электроэнергии – в 1990г. В последующие годы добыча угля сокращается, спад не удалось преодолеть до настоящего времени. Выработка электроэнергии нестабильна. Несмотря на достигнутый в 2010г. рост объема, процесс снижения производства продолжается.

Сельское хозяйство

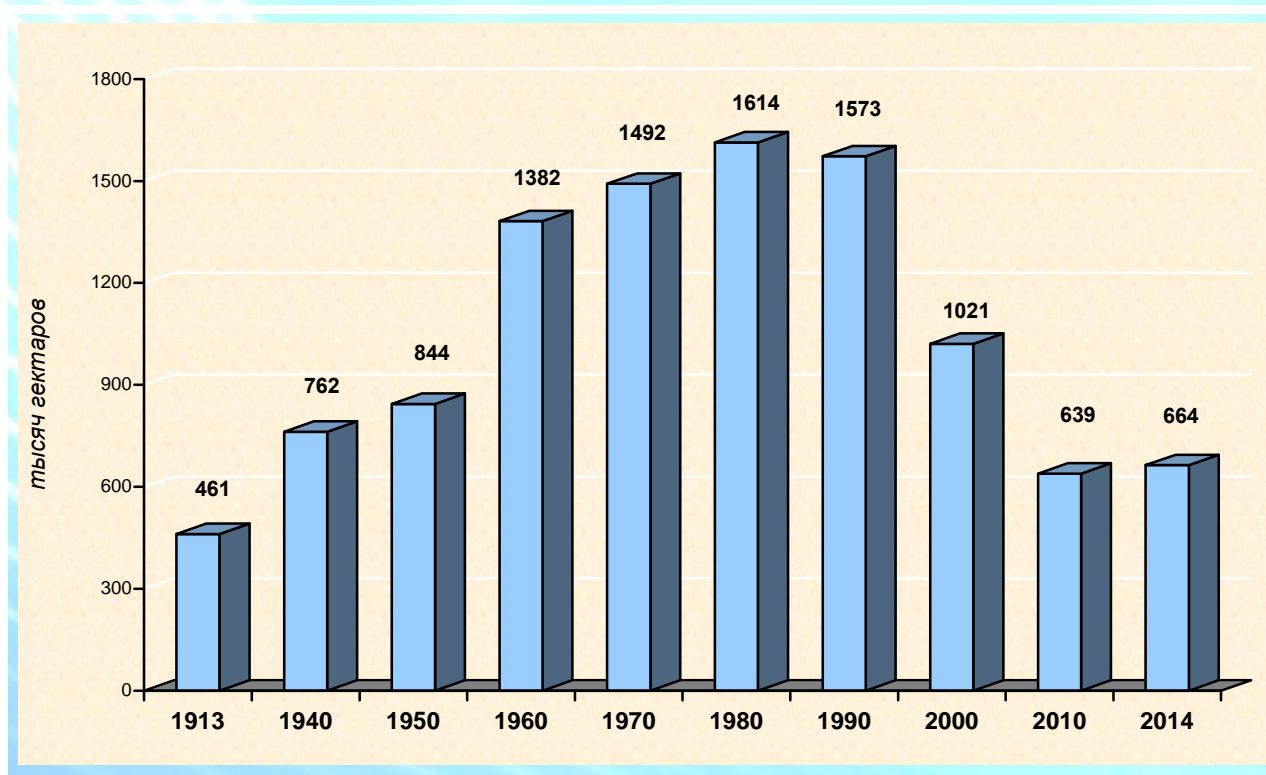
Изменение поголовья скота
(в хозяйствах всех категорий; на конец года)



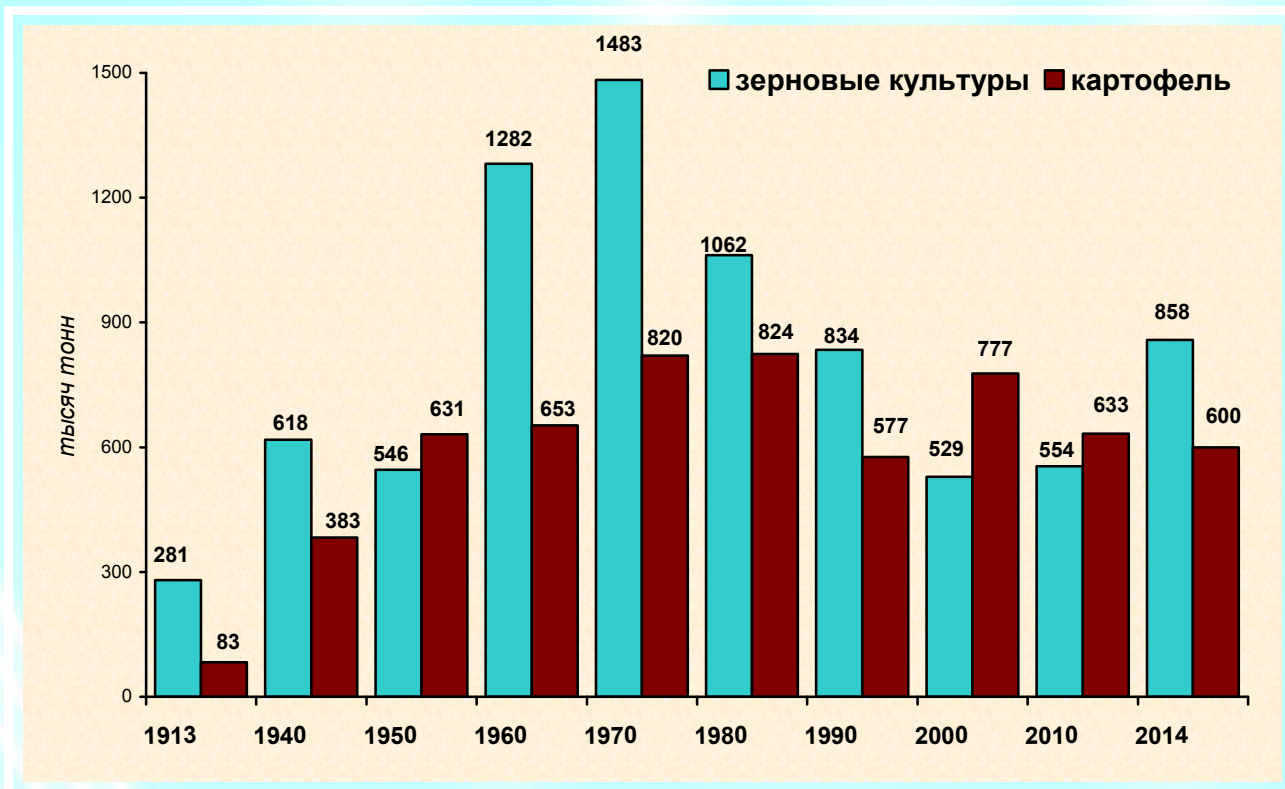
Производство основных продуктов животноводства
(тысяч тонн)



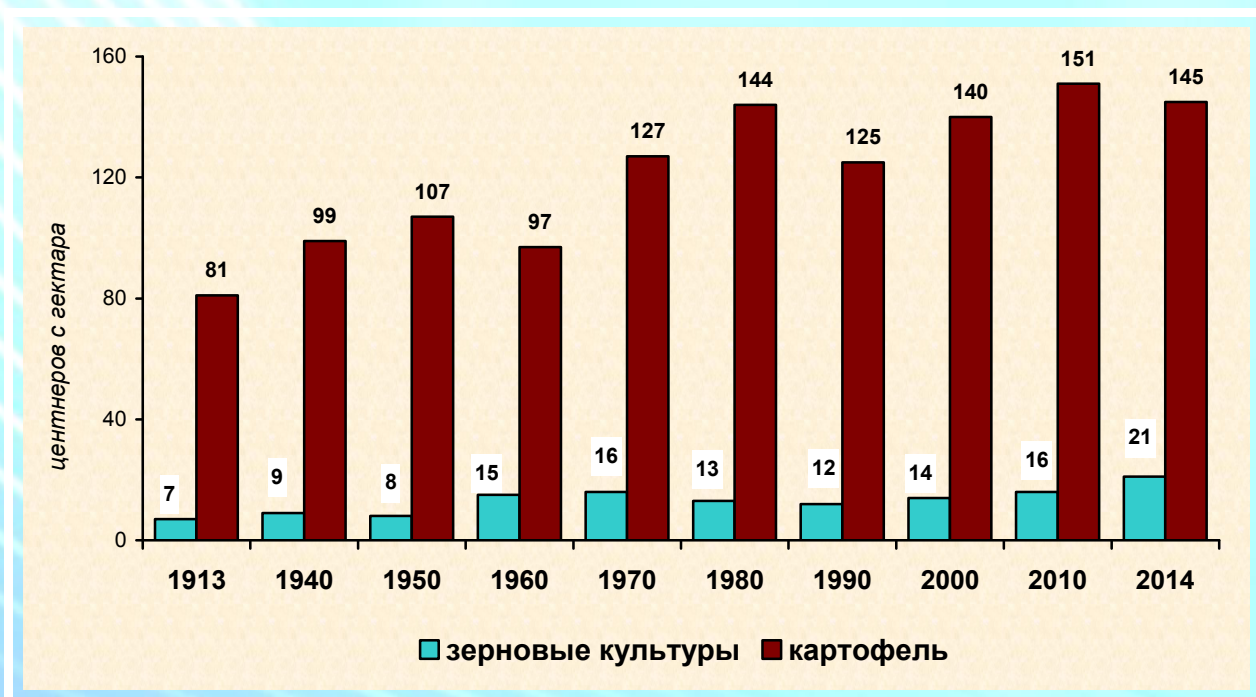
Посевные площади сельскохозяйственных культур
(все категории хозяйств)



Валовые сборы сельскохозяйственных культур (все категории хозяйств)

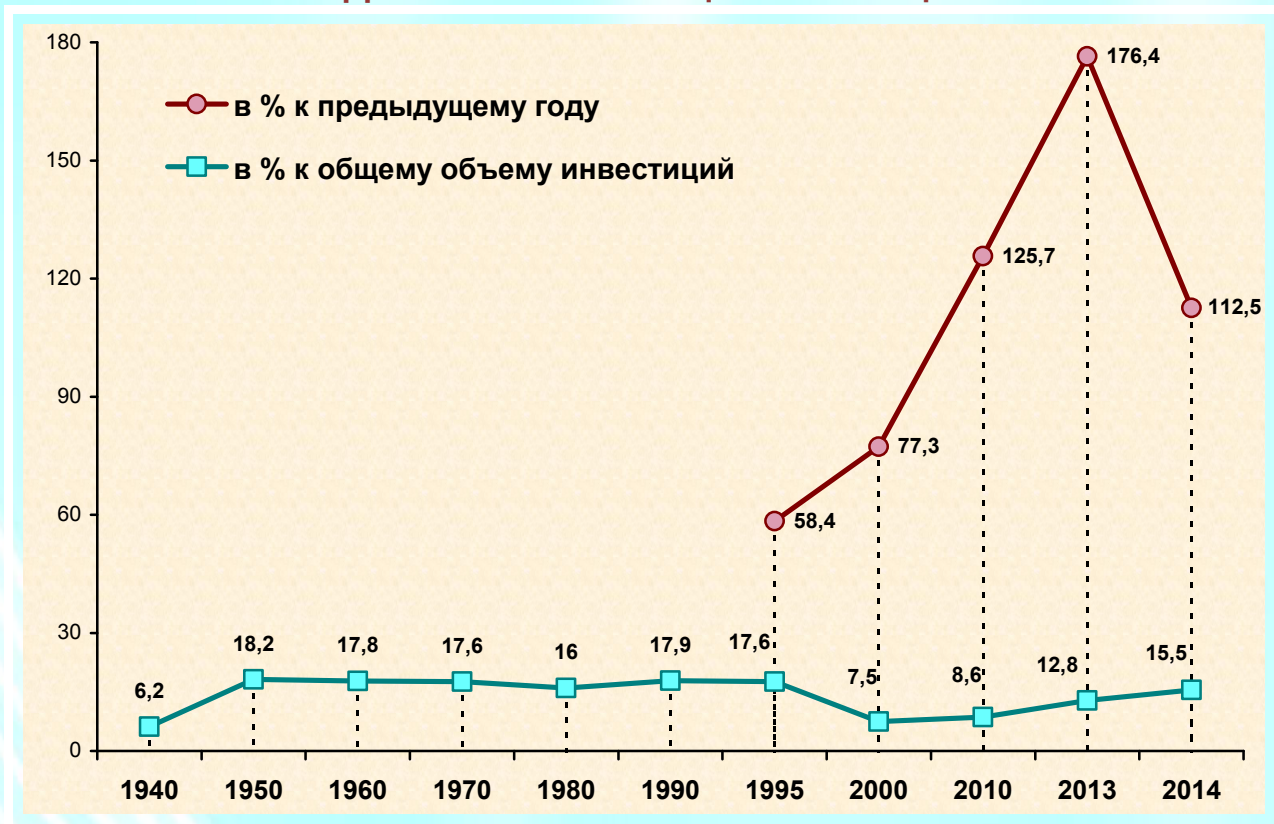


Урожайность сельскохозяйственных культур (все категории хозяйств)

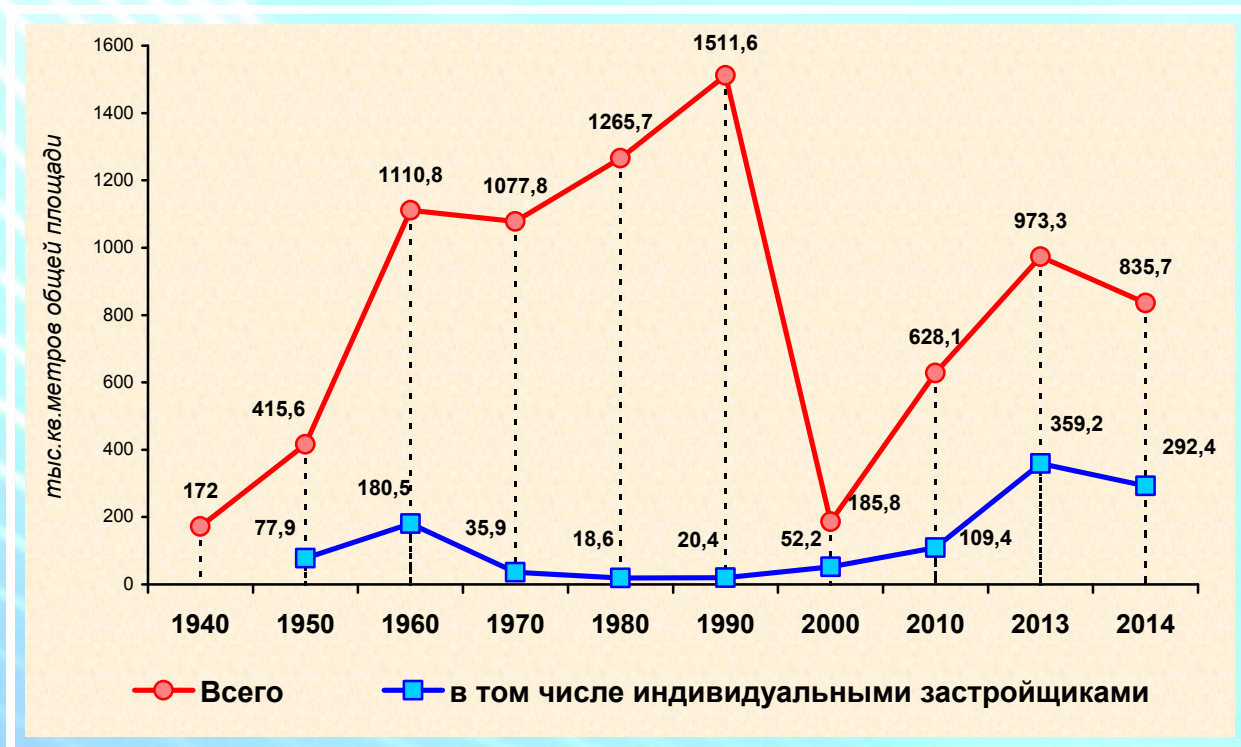


Инвестиции и ввод жилья

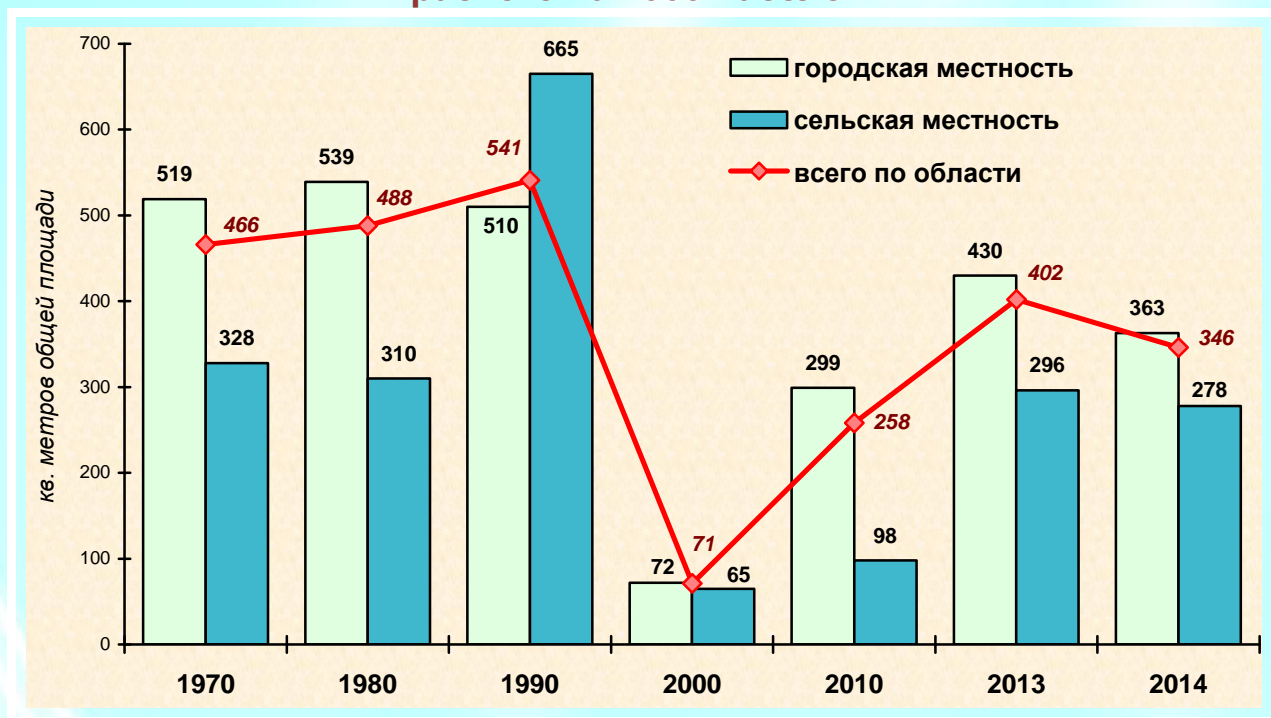
Динамика инвестиций в жилища



Ввод в действие жилых домов



Ввод в действие жилья в расчете на 1000 населения



Образование

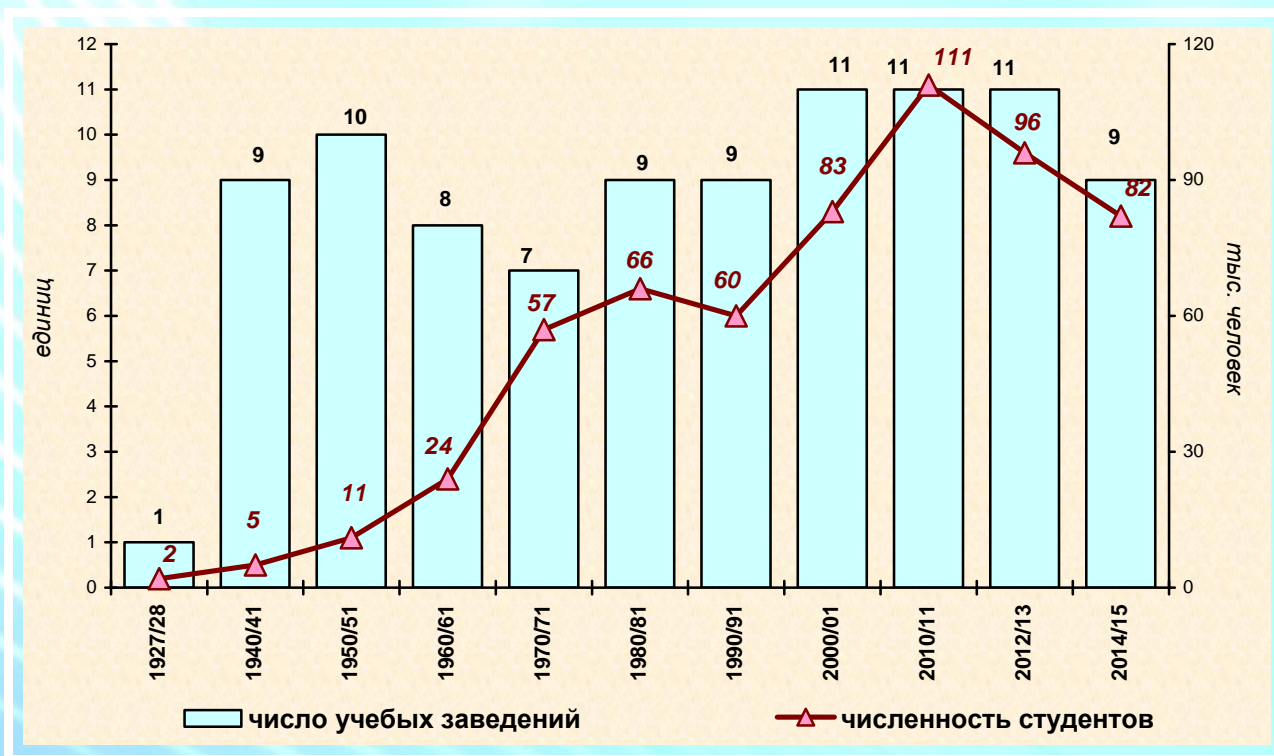
Число дошкольных образовательных учреждений и детей в них (на конец года)



Число дневных общеобразовательных школ и учащихся в них
(на начало учебного года)



Государственные высшие учебные заведения ¹⁾
(на начало учебного года)



¹⁾ С 2000г. в число студентов включены обучающиеся экстерном

Средние специальные учебные заведения ¹⁾ (на начало учебного года)



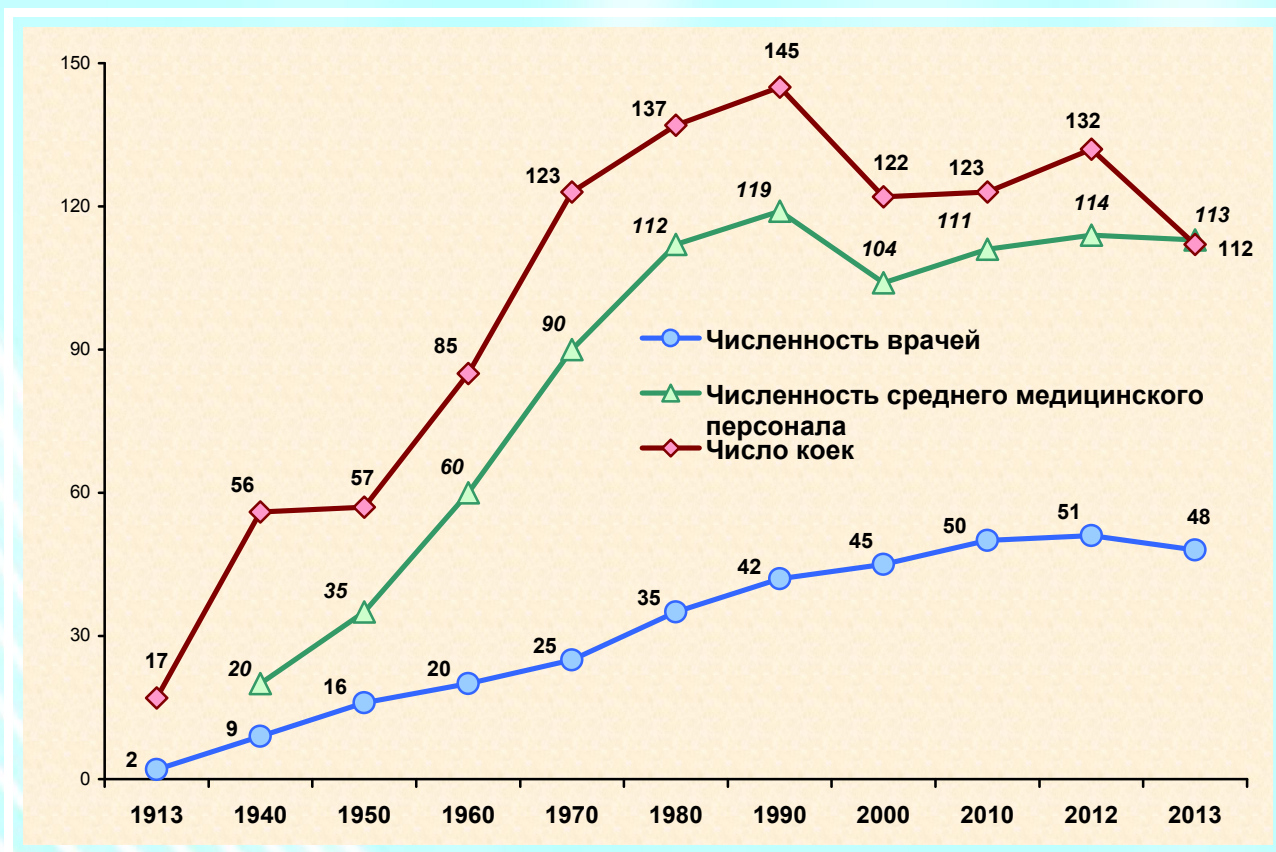
¹⁾ С 2000г. в число студентов включены обучающиеся экстерном

Выпуск специалистов учебных заведений



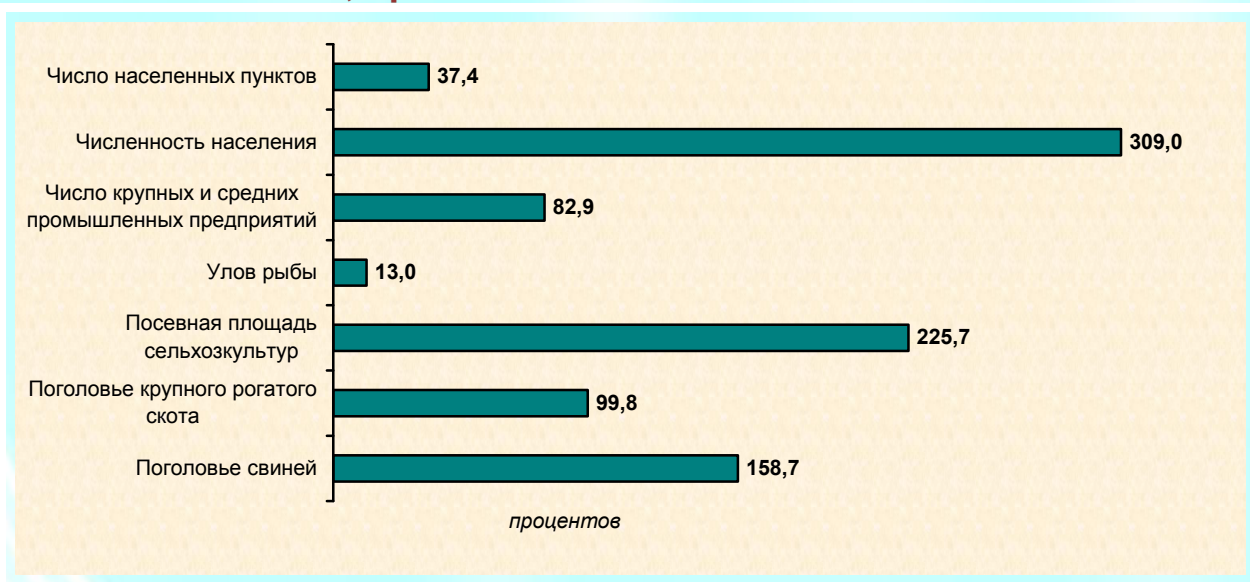
Здравоохранение

**Обеспеченность населения специалистами здравоохранения
и больничными койками
(в расчете на 10 тысяч жителей)**



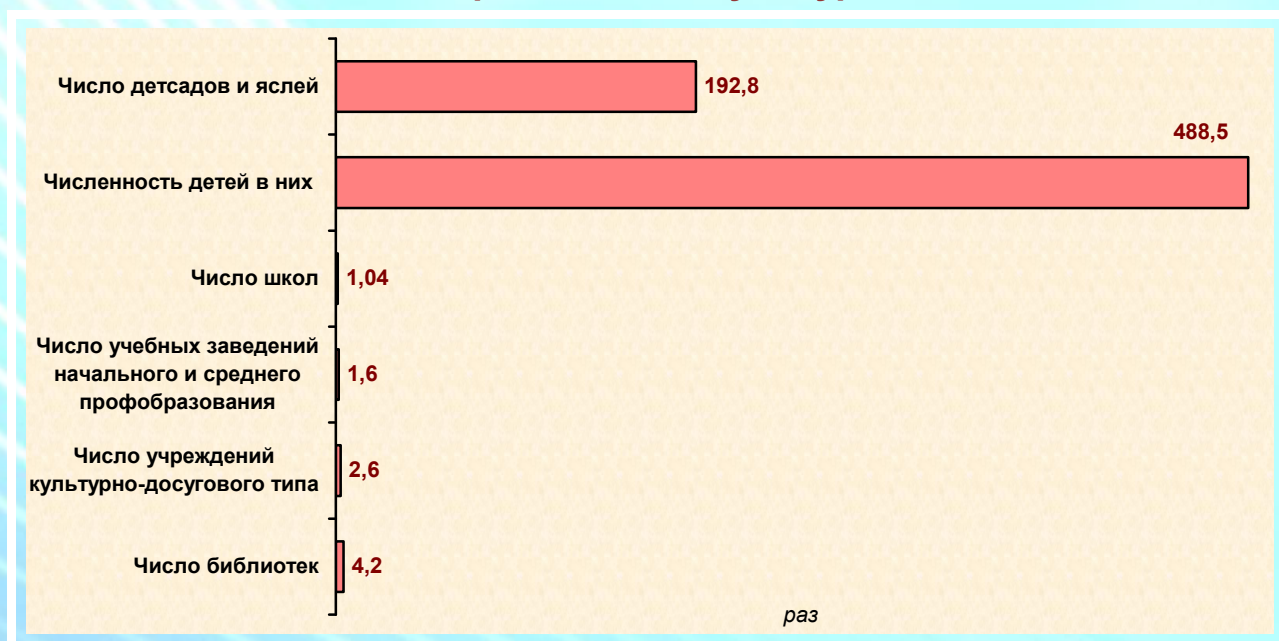
СОВРЕМЕННЫЙ УРОВЕНЬ РАЗВИТИЯ ИРКУТСКОЙ ОБЛАСТИ В СРАВНЕНИИ С 1920 ГОДОМ

Население, промышленность и сельское хозяйство

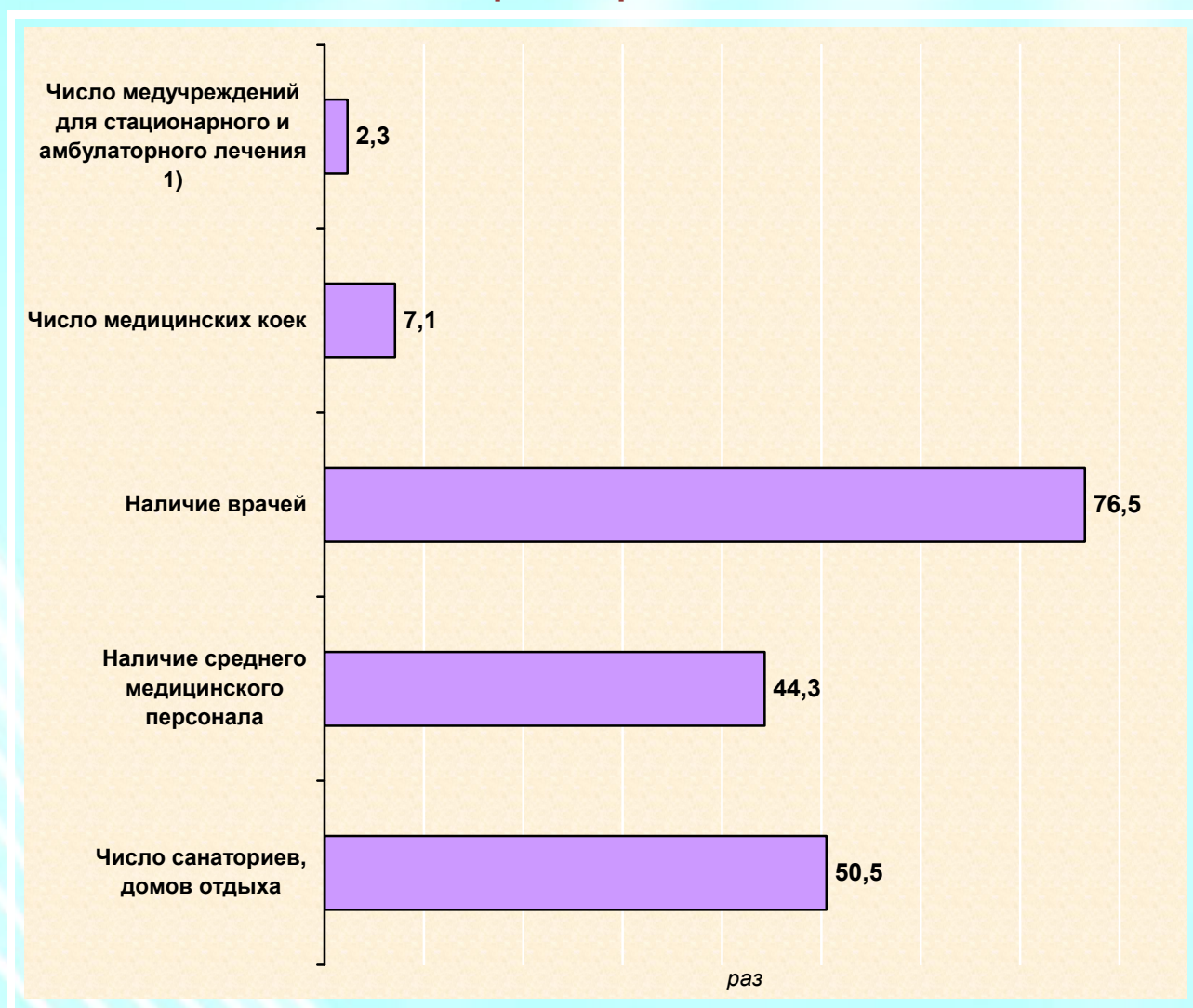


В 2014г. валовой сбор зерновых культур превысил уровень 1920г. в 3,9 раза, картофеля – в 9,6 раза.

Образование и культура



Здравоохранение



¹⁾ Без фельдшерско-акушерских пунктов, женских консультаций и детских поликлиник

СОВРЕМЕННОЕ СОЦИАЛЬНО-ЭКОНОМИЧЕСКОЕ ПОЛОЖЕНИЕ ПРИАНГАРЬЯ



По площади Иркутская область больше любого западноевропейского государства. Общая протяженность области с севера на юг составляет 1,4 тыс. км, с запада на восток - 1,5 тыс. км, площадь - 774,8 тыс. кв. км (4,6% российской территории). Расстояние от областного центра до столицы Российской Федерации г. Москвы - более 5,0 тыс. км, до восточных границ России (Владивосток) - 4,1 тыс. км.

Иркутская область граничит с Красноярским и Забайкальским краями, республиками Тыва, Саха (Якутия), Бурятия.

Иркутская область – один из наиболее развитых регионов Российской Федерации, его называют энергетическим и индустриальным центром Восточной Сибири.


Располагая большими запасами природных ресурсов, Приангарье, в отличие от многих регионов страны, имеет уникальную возможность для устойчивого развития. Здесь имеются запасы каменного угля, железа, золота, слюды, гранита, соли, нефти и газа. Наличие значительных запасов древесины послужило основой для развития лесопромышленного комплекса.



Иркутская область имеет весомую долю в объеме производства продукции Сибирского федерального округа, она обеспечивает 100% целлюлозы товарной, 65% картона, 70% фанеры клееной, 50% древесины необработанной, 45% пиломатериалов. Выпуск целлюлозы товарной в Приангарье составляет 63% общероссийского производства данной продукции.

Экспортируется значительная часть продукции лесного комплекса: 87% реализуемой целлюлозы, 89 - пиломатериалов, 90% - картона.

Наряду с обработкой древесины и целлюлозно-бумажным производством, **ведущими видами деятельности являются** производство и распределение электроэнергии, газа и воды, металлургическое и химическое производство, добыча полезных ископаемых, производство машин и оборудования. На Ангаре построен каскад электростанций (Иркутская, Братская, Усть-Илимская). На базе дешевой электроэнергии успешно развивается производство алюминия.



Машиностроительный комплекс объединяет группу предприятий разного профиля, производящих разнообразную продукцию, включая сложную современную авиационную технику, электротехническую продукцию, различное оборудование.

Имеющая ярко выраженную промышленную направленность экономики и к тому же расположенная в зоне рискованного земледелия, Иркутская область всегда испытывала недостаток собственного продовольствия. В формировании ресурсов зерна и мяса велика доля ввоза. Из сельскохозяйственной продукции местного производства за пределами области реализуются, главным образом, яйца. Их вывозят в Бурятию, Якутию, Забайкальский край, на Дальний Восток, экспортируют в Монголию.

Крупные сельскохозяйственные комплексы, располагающие собственной сырьевой базой, кроме сельхозпродукции, выпускают промышленные товары, пищевые продукты широкого ассортимента. К таким предприятиям относятся СХПК «Усольский свинокомплекс», СХ ОАО «Белореченское», ЗАО «Ангарская птицефабрика», СХ ЗАО «Приморский», СПК «Окинский», ООО «Саянский бройлер».



По объему строительства и в расчете на душу населения Иркутская область занимает 5-е место из 12 регионов, входящих в Сибирский федеральный округ (после Красноярского края, Кемеровской и Томской областей и Республики Алтай).

Ведущее место в строительном комплексе области занимают организации, осуществляющие общестроительные работы по возведению зданий. Они выполняют



более 40% общего объема строительных работ, 7-14% приходится на организации, осуществляющие прокладку магистральных трубопроводов, линий связи и ЛЭП, занимающиеся строительством дорог, производящие монтаж инженерного оборудования зданий, сооружений и отделочные работы.

Жилые дома возводятся такими подрядными организа-

циями, как ООО СК «Востсибстрой», ОАО «Ангарское управление строительства», ЗАО «Иркутсклесстрой», ОАО «Сибавиастрой» и др.

В Приангарье достаточно развита транспортная система, в ней присутствуют все виды транспорта: воздушный, водный, железнодорожный, автомобильный и электрический.

Основным транспортом является железнодорожный. Эксплуатационная длина железнодорожных путей общего пользования составляет порядка 2,5 тыс. км. Ежегодно по рельсам перевозится 60-70 млн. тонн грузов. Главной транспортной артерией Иркутской области является Транссибирская железнодорожная магистраль. По территории области, от города Тайшета на восток, протянулся западный участок БАМа.





Воздушные перевозки производятся через два аэропорта: Иркутск и Братск, которые имеют статус международных и осуществляют рейсы в Китай, Монголию, Таджикистан, Таиланд, Турцию, Узбекистан, Южную Корею и другие страны мира.

Автомобильный транспорт занимает важное место в транспортной системе Приангарья. Его отличает высокая маневренность, возможность осуществлять доставку грузов и пассажиров непосредственно к месту назначения. Развитая сеть автомобильных дорог позволяет перевозить грузы автотранспортом в большинство населенных пунктов области. Протяженность автомобильных дорог общего пользования с твердым покрытием составляет 21,9 тыс. км, по этому показателю область занимает второе место в Сибирском федеральном округе.

Электрический транспорт действует в крупных городах: трамвайный - в Иркутске, Ангарске, Усолье-Сибирском, Усть-Илимске; троллейбусный - в областном центре и Братске. Эксплуатационная длина трамвайных путей составляет 93,9 км, троллейбусных - 70,9 км.

Службами пути внутреннего водного транспорта обслуживается более 8 тыс. км внутренних судоходных путей. Крупнейшие порты расположены на реке Лене: Киренск и Осетрово, через них осуществляется перевалка грузов в Республику Саха (Якутия) и в северный морской порт Тикси. Ежегодно водным транспортом перевозится до 4-х млн. тонн различных грузов и около 500 тыс. пассажиров.



Основные социально-экономические показатели Иркутской области

	2000	2005	2010	2011	2012	2013	2014
Численность населения (на конец года), тыс. человек	2623,2	2492,1	2427,9	2424,4	2422,0	2418,3	2414,9
Общая численность безработных, тыс. человек	156,4	127,5	127,3	114,9	97,8	104,4	109,7
в т.ч. официально зарегистрированных	24,1	33,8	28,6	23,4	19,7	18,3	21,5
Валовой региональный продукт, млрд. руб.	103,0	258,1	546,1	627,9	743,8	796,6	...
Продукция сельского хозяйства, млрд. руб.	10,0	19,7	37,4	43,6	46,9	50,1	54,5 ¹⁾
Инвестиции в основной капитал, млрд. руб.	10,8	36,7	119,4	145,5	177,6	170,8	151,1 ¹⁾
Объем работ по виду деятель- ности «Строительство», млрд. руб.	6,5	20,5	55,0	63,8	89,3	93,1	84,5 ¹⁾
Ввод в действие жилых домов, тыс. кв. м общей площади	186	303	628	755	871	973	836
Грузооборот транспорта общего пользования, млрд. т/км	59	80	97	103	108	109	...
Оборот розничной торговли, млрд. руб.	41,5	104,3	197,3	225,8	250,0	266,5	287,9 ¹⁾
Платные услуги населению, млрд. руб.	7,8	29,9	63,3	68,4	74,6	81,6	81,7 ¹⁾
Прибыль, убыток (-) предприятий (без субъектов малого предпринимательства), млрд. руб.	11,9	16,1	95,9	103,7	162,6	138,7	212,7

¹⁾ По данным оперативной отчетности

Индексы основных социально-экономических показателей

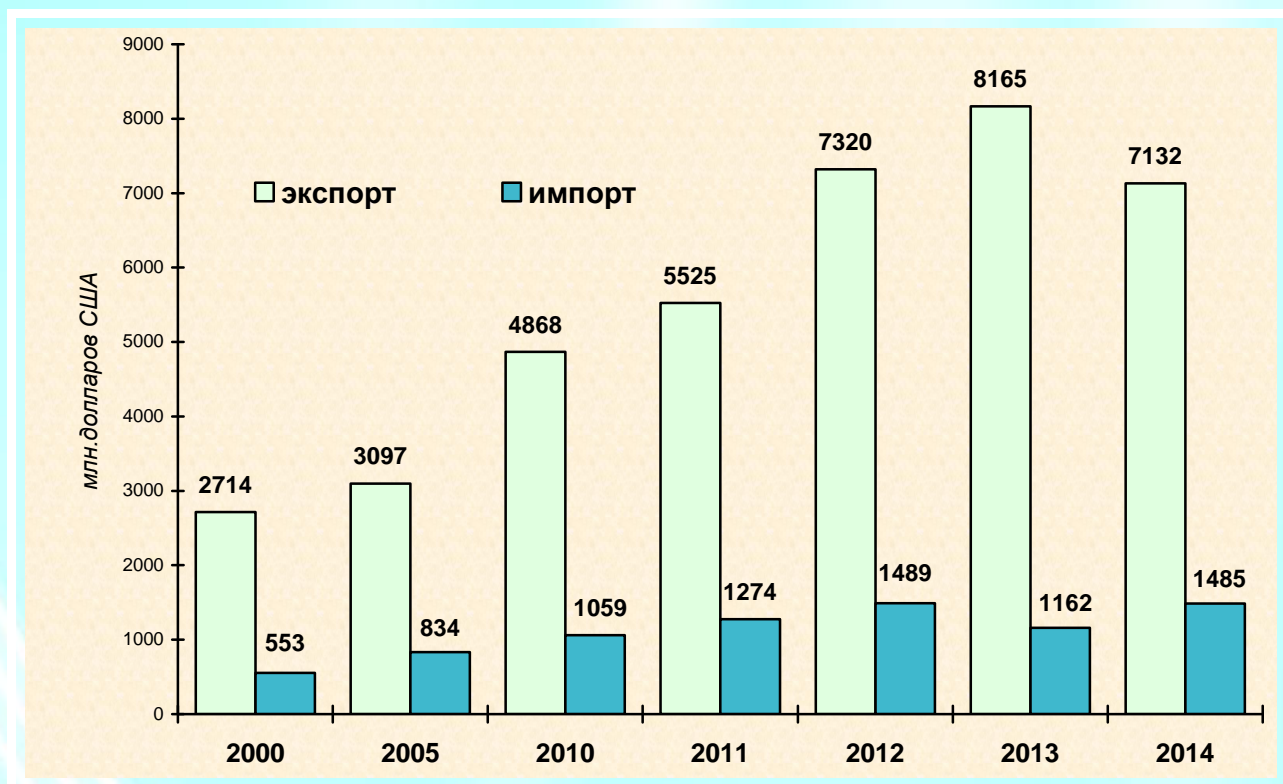
в процентах к предыдущему году

	2000	2005	2010	2011	2012	2013	2014
Валовой региональный продукт	105	108	107	105	109	102	...
Индекс производства	102	109	113	112	113	103	103
Продукция сельского хозяйства	90	99	99	102	102	102	103
Инвестиции в основной капитал	95	123	106	112	114	92	93
Ввод в действие жилых домов	63	113	104	120	115	112	86
Грузооборот предприятий транспорта	114	91	104	107	105	101	...
Оборот розничной торговли	102	115	96	105	105	100,4	101
Платные услуги населению	100,2	107	98	102	105	99	98

Один день области

	2010	2011	2012	2013	2014
Мясо и субпродукты пищевые убойных животных, тонн	41,9	45,9	46,5	47,9	53,6
Мясо и субпродукты пищевые домашней птицы, тонн	78,1	89,4	99,6	100,7	111,9
Изделия колбасные, тонн	73,9	74,3	76,8	78,3	78,9
Масло сливочное и пасты масляные, тонн	4,4	3,8	3,7	3,9	4,9
Цельномолочная продукция (в пересчете на молоко), тонн	369,8	362,5	387,8	396,8	423,7
Хлеб и хлебобулочные изделия, тонн	252,6	239,2	230,9	264,2	220,5
Кондитерские изделия, тонн	63,1	56,1	56,6	58,7	61,8
Обувь, тыс. пар	0,5	0,2	0,2	0,2	0,1
Лесоматериалы, продольно распиленные или расколотые, разделенные на слои или лущеные, толщиной более 6 мм; шпалы железнодорожные или трамвайные деревянные, непитанные, тыс. куб. м	6,0	6,1	7,2	10,4	10,6
Пластмассы в первичных формах, тыс. тонн	0,9	0,9	0,9	1,0	1,0
Кирпич керамический неогнеупорный, строительный, млн. условных кирпичей	0,1	0,2	0,2	0,2	0,2
Конструкции и детали сборные железобетонные, тыс. куб. м	0,3	0,5	0,5	0,5	0,5
Древесина необработанная, тыс. плотных куб. м	48,0	51,3	51,6	54,5	54,2

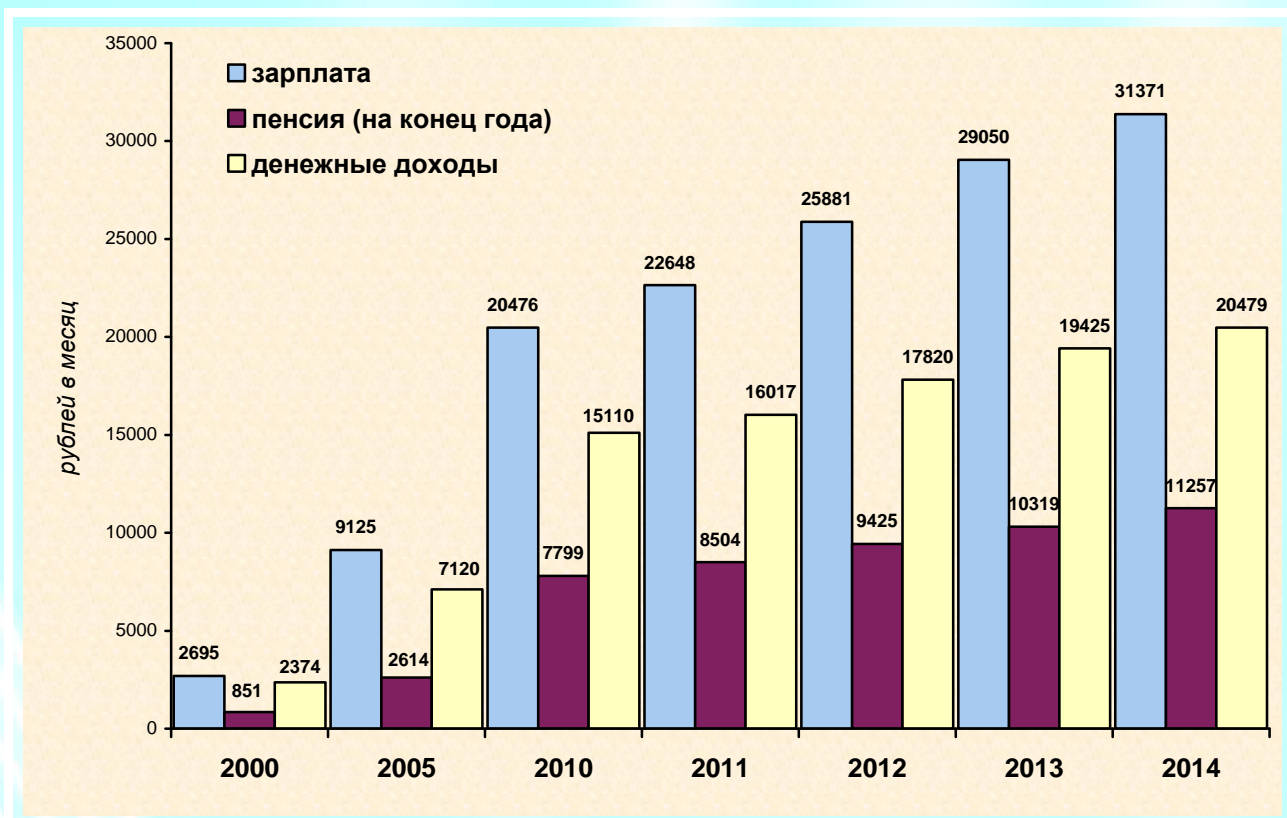
Экспортно-импортные операции



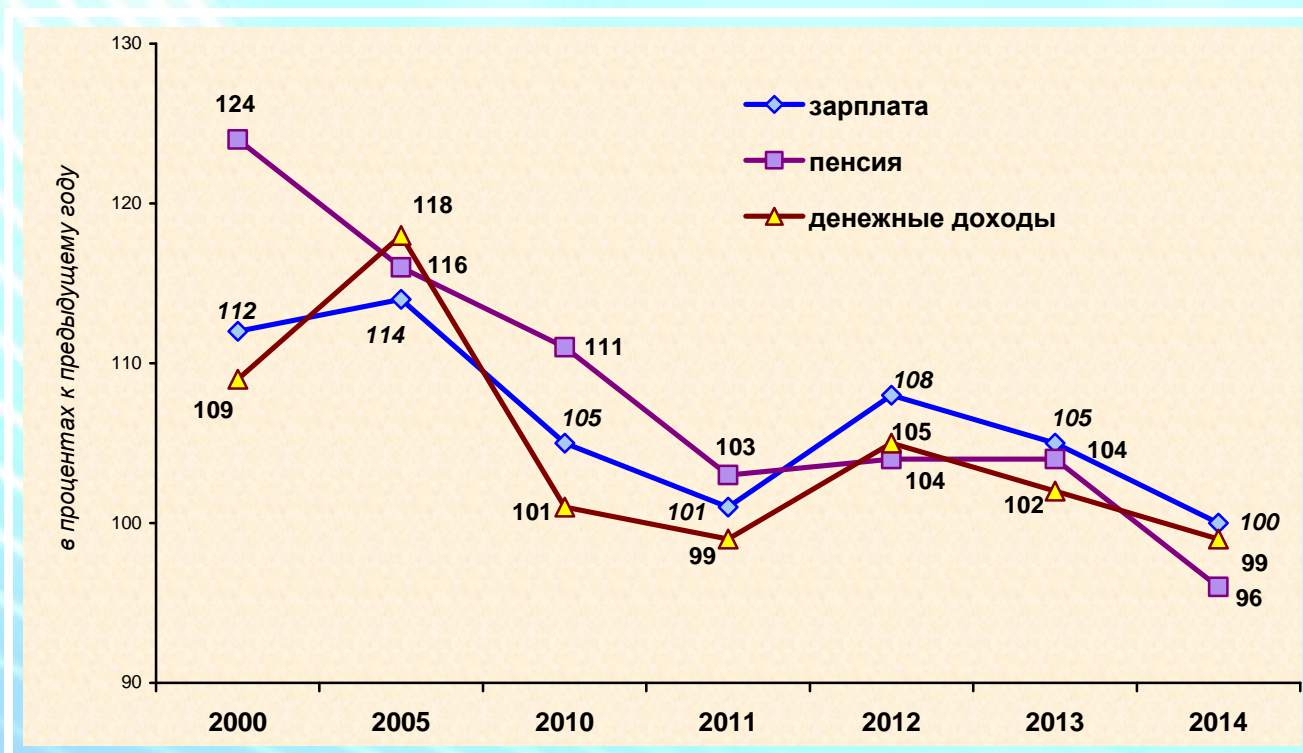
Динамика инфляционных процессов в разных секторах экономики (декабрь в % к декабрю предыдущего года)

Изменение цен	2000	2005	2010	2011	2012	2013	2014
на потребительском рынке	121,8	108,0	109,5	107,4	106,9	105,1	110,8
в производстве	113,7	106,9	122,0	106,9	108,1	104,1	107,1
в строительстве	126,9	113,4	108,0	108,0	107,9	103,6	109,2
в сельском хозяйстве	135,4	119,4	109,9	100,5	112,9	107,4	110,0
на грузовом транспорте (без трубопроводного)	135,4	112,1	125,5	104,5	105,6	102,2	101,3
на предприятиях связи	108,5	103,4	105,6	109,4	99,7	102,9	101,9

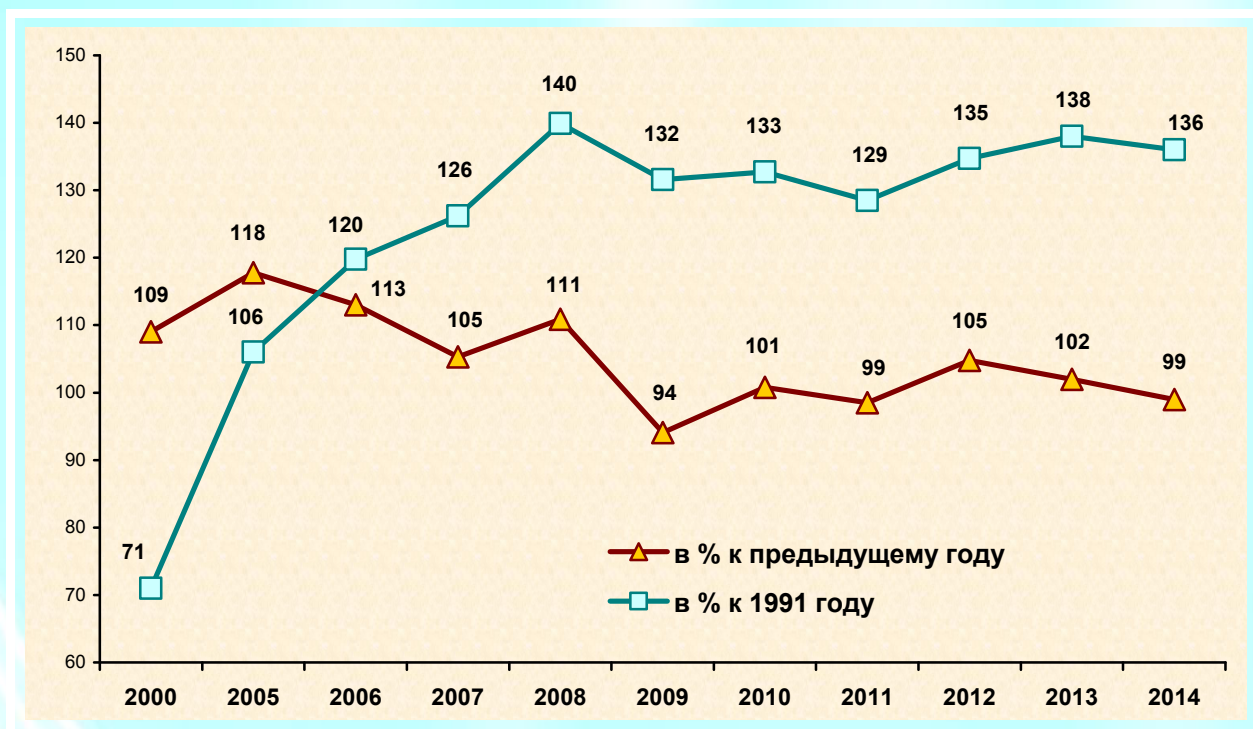
Размер доходов населения



Динамика реальных доходов населения



Изменение реальных денежных доходов населения за период рыночных преобразований



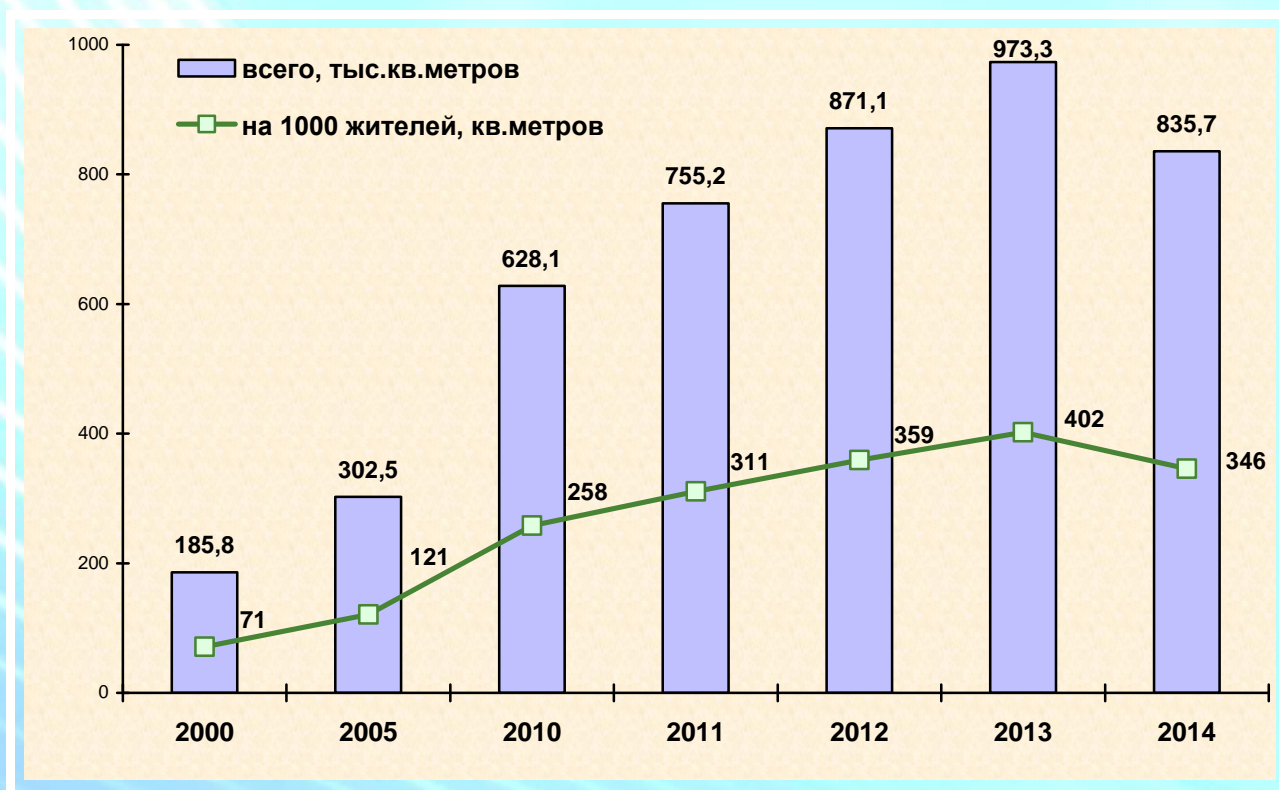
Покупательная способность денежных доходов и уровень бедности



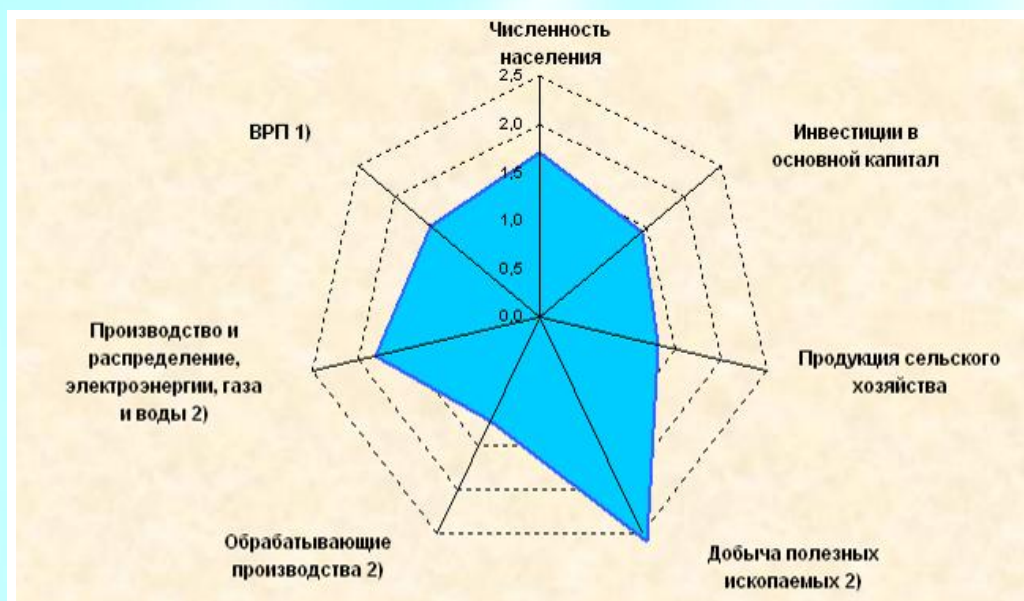
Жилищный фонд Иркутской области



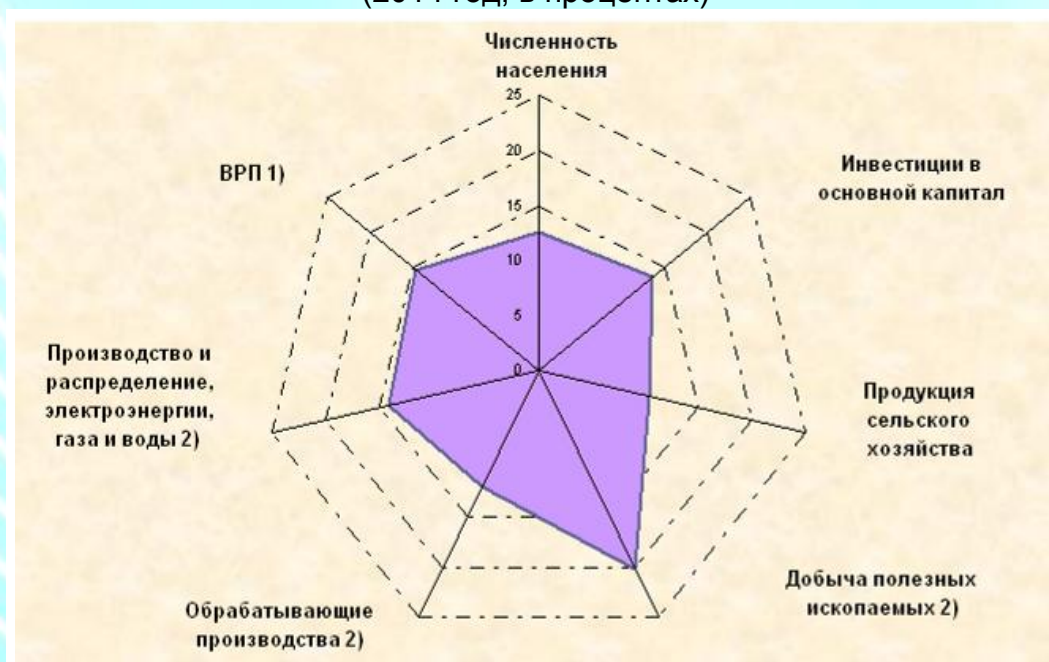
Жилищное строительство



Доля Иркутской области в общероссийских показателях (2014 год; в процентах)



Вклад Иркутской области в отдельные показатели Сибирского федерального округа (2014 год; в процентах)

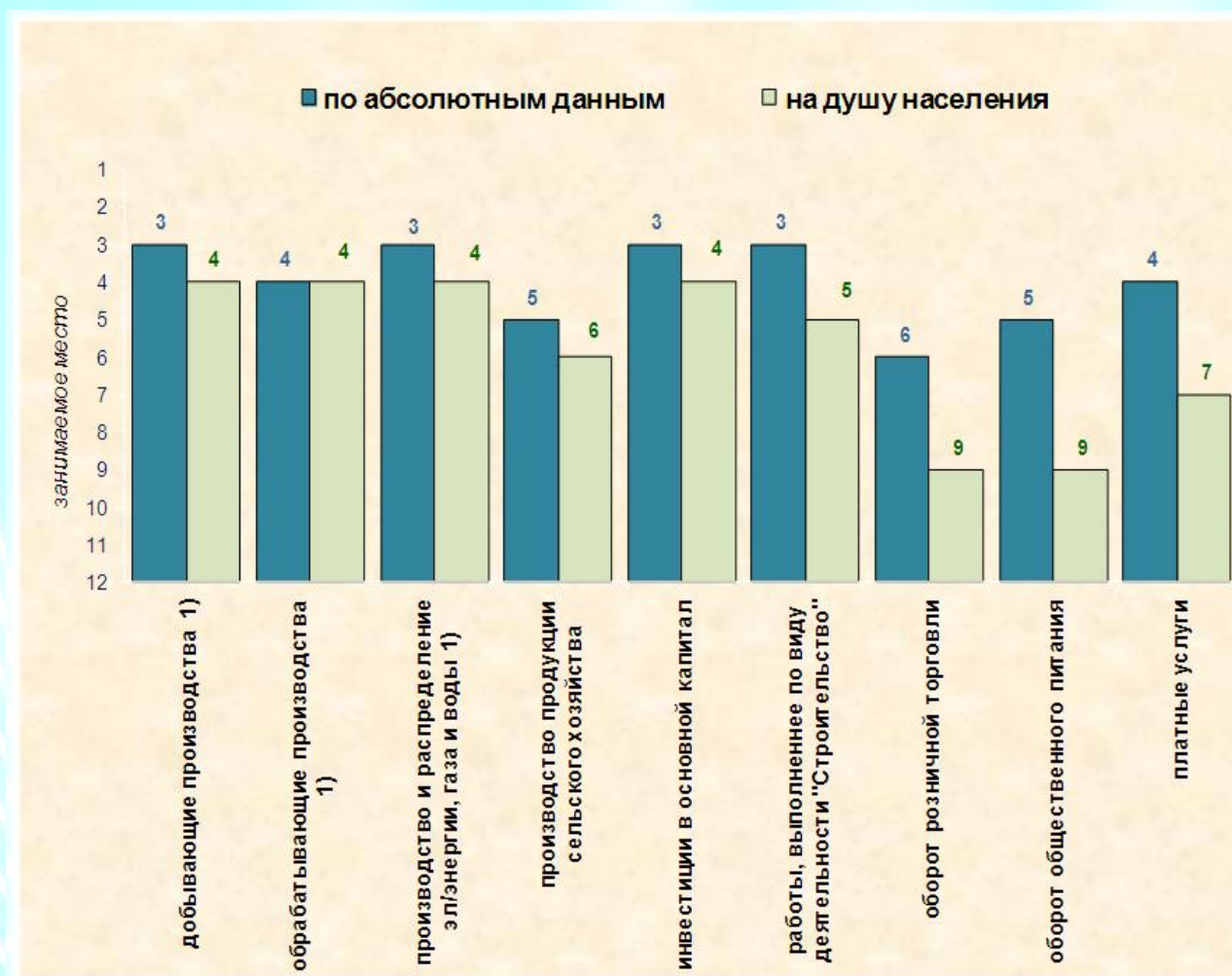


В Иркутской области проживает 12,5% населения Сибирского федерального округа. В производстве и распределении электроэнергии, газа и воды доля Приангарья – 14%, инвестиций – 13, продукции добывающих производств – 20, обрабатывающих – 12%.

¹⁾ За 2013г.

²⁾ Удельный вес по объему отгруженных товаров собственного производства, выполненных работ собственными силами

Рейтинг Иркутской области среди регионов СФО по важнейшим показателям в 2014 году



1) Отгрузка товаров собственного производства, объем выполненных работ и услуг собственными силами по фактическому виду экономической деятельности